

# 10-K-27. リボンシュシュ

デザイン/オリムパスデザイン室

材 料：マジョルカ (25g玉巻) 濃いピンク (6)・・・約12g=1玉

用 具：7号2本棒針、6/0号かぎ針

ゲージ：メリヤス編み10cm平方 16目・23段

    ガーター編み10cm平方 16目・32段

副資材：ヘアゴム (内径約6cm)...1個

出来上がりサイズ：約縦12cm×横11cm

編み方要点

ガーター編み、メリヤス編みの作り目はすべて指でつくる作り目で編み始めます

ヘアゴムを編みくるみながら、図のように編みます。

ガーター編みでリボンA、リボンBを編みます。

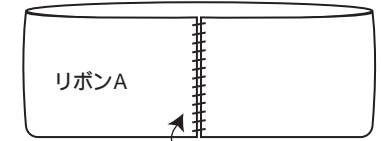
メリヤス編みでリボンの中心を編みます。

リボンを仕上げ、ヘアゴムに縫いつけます。

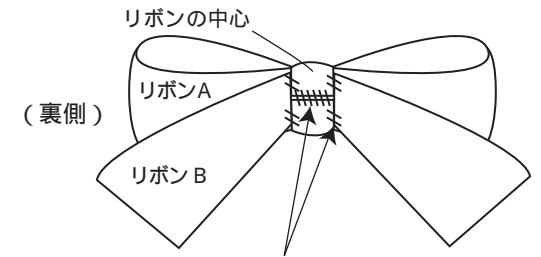


仕上げをします

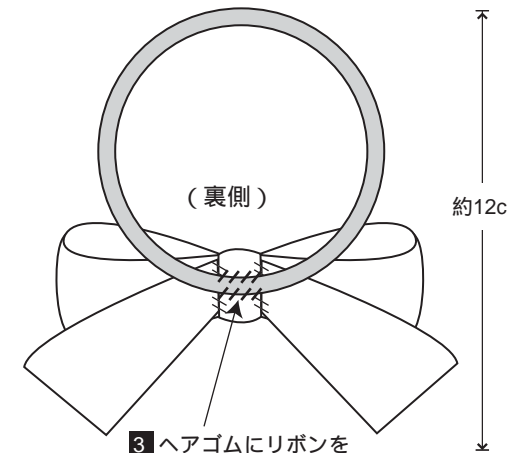
1 リボンAを、わにしてとじます



リボンAの編み始めと編み終わりをわにしてとじ合わせます

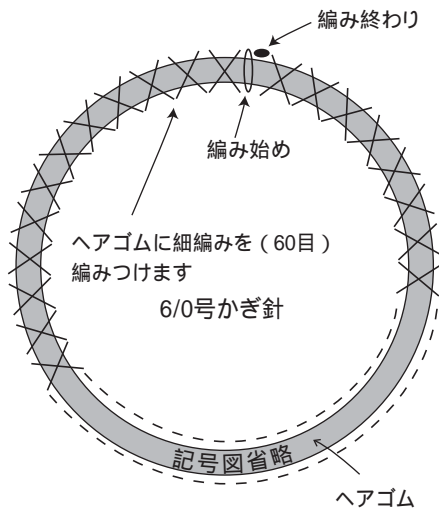


2 リボンA・Bを一緒にリボンの中心でくるみ共糸で縫いつけます

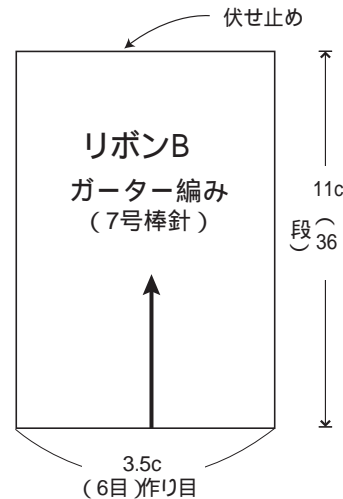
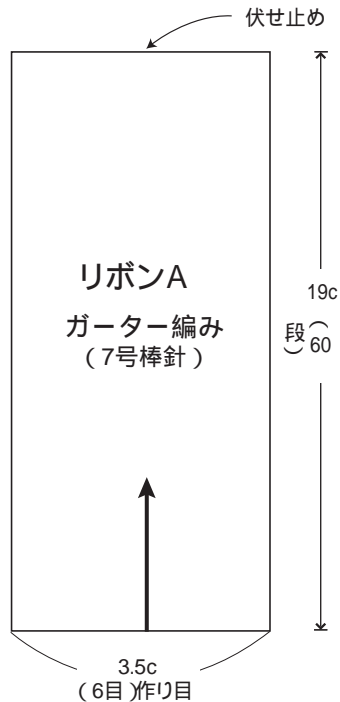


3 ヘアゴムにリボンを共糸で縫いつけます

ヘアゴムを編みます



リボンを編みます



リボンの中心を編みます

