

10-K-80 三角ミニストール (ポンポン付き)

デザイン/オリムパスデザイン室

●材 料/フルール (40g玉巻)

ミニストール 各色…80g=2玉

ポンポン 各色…10g×2個=20g=1玉

●用 具/8号2本棒針、8/0号かぎ針

●付属品/髪ゴム (直径6cm)…1個

カブトピン (銀色・幅7.5cm)…1個

●ゲージ/模様編み 10cm平方 16目・32段

●サイズ/ミニストール: 幅80cm、長さ34cm

●編み方要点


①本体を編みます (三角ミニストール)

指で作る作り目で目を作り、模様編みで96段編み、伏せ止めをします。

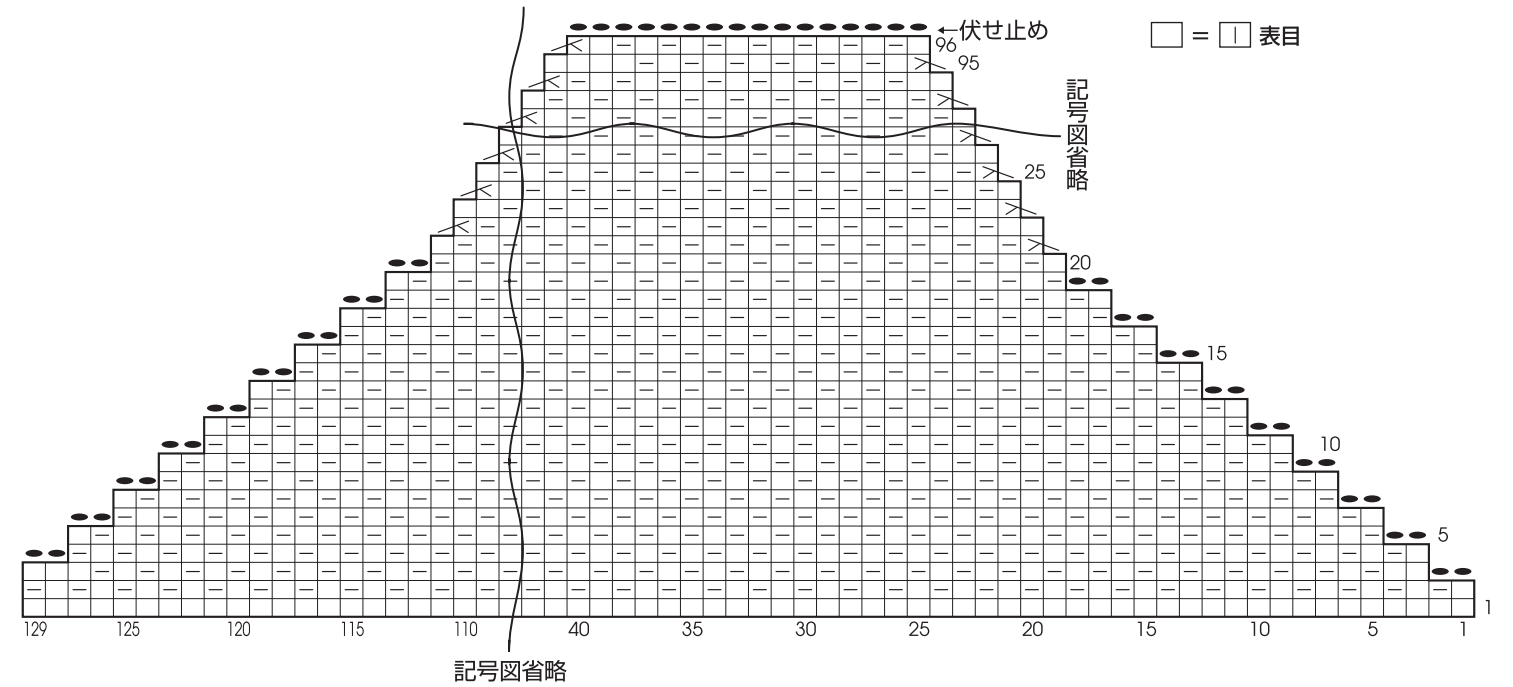
本体から目を拾い、ふち編みを編みます。

②シュシュとブローチを作ります

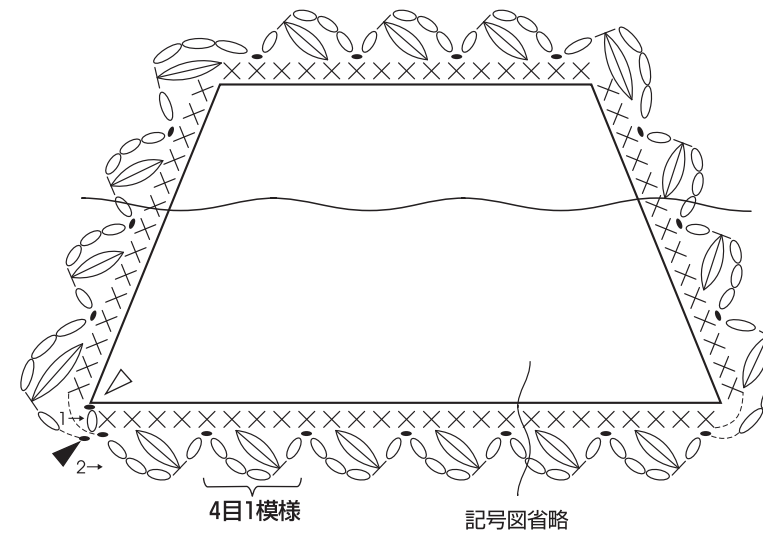
ポンポンを2個作り、シュシュとブローチを作ります。



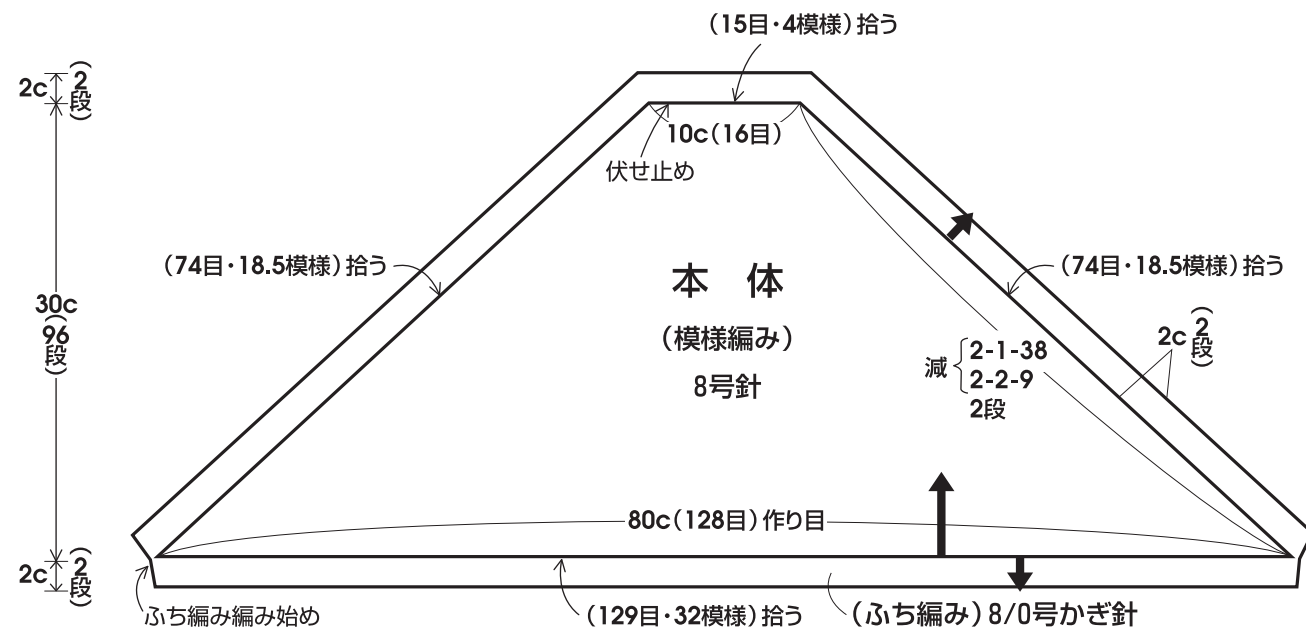
(模様編み) 8号針



(ふち編み) 8/0号かぎ針



①本体を編みます (三角ミニストール)

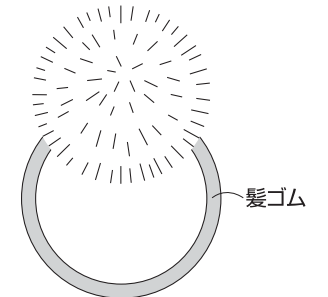


※ふち編みは全体で (304目・76模様) 拾う

②シュシュとブローチを作ります

①シュシュ

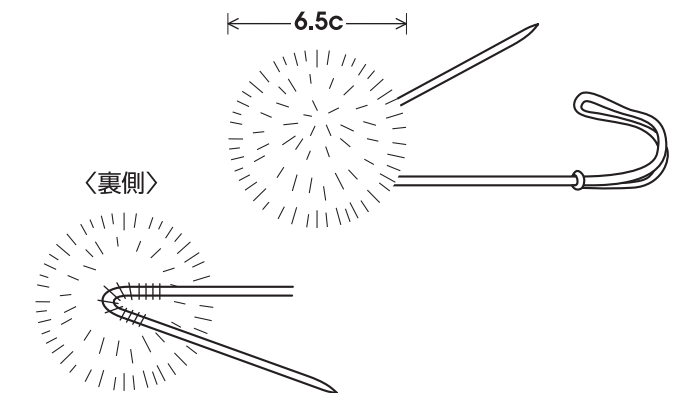
6.5c



残した共糸で髪ゴムにポンポンを結び付けます

②ブローチ

6.5c



残した共糸でポンポンをカブトピンにまつりつけます

＜参考資料＞ポンポンの作り方

