

よね編みのマルチケース

デザイン / オリムパスデザイン室

●材料 / シャボット (35g 玉巻) コバルトブルー (11)・・・32g=1 玉
ホワイト (16)・・・25g=1 玉

●用具 / 7/0 号かぎ針

●付属品 / フリーザーバッグ 横 17.7cm、縦 12.7cm・・・1 枚

●ゲージ / よね編み 10cm 平方 21 目・21 段

●サイズ / 横 20 cm、縦 15.5 cm

●編み方要点

本体 / コバルトブルーで鎖の作り目で 40 目作り、1 段めは鎖の裏山を拾い細編みで編みます。
編み図を参照してよね編みで縞に編みます。

仕上げ方 / ①底で折り、コバルトブルーで側辺を細編みで 2 枚一緒に編み、合わせます。

②ふたのまわりにコバルトブルーで細編みを編みますが、角には鎖 1 目、最終段には下げ紐を編みます。

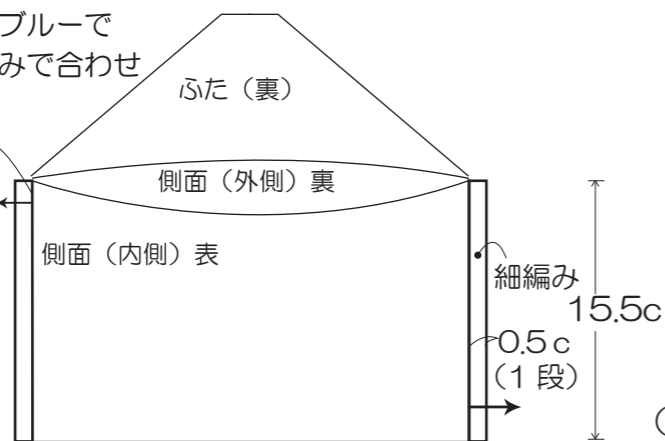
③モチーフを編み、本体モチーフ付け位置に縫い付けます。

※フリーザーバッグを中に入れて使用します。

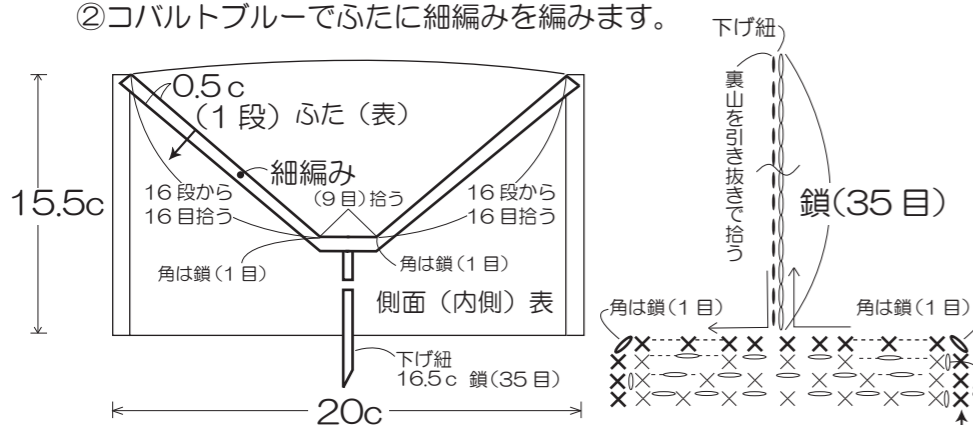
仕上げ方

①コバルトブルーで側辺を細編みで合わせます。

※作り目と 65 段めを合わせて拾う。
側面を外表に合わせ、2 枚重ねて (33 目) 拾う。

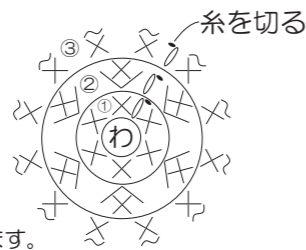


②コバルトブルーでふたに細編みを編みます。



③コバルトブルーでモチーフを編み、モチーフ縫い付け位置に中心のみ縫い付けます。

モチーフ コバルトブルー
直径 3c
わの作り目で目を作り、編み図を参照して編みます。



よね編み (2目2段1模様)

