



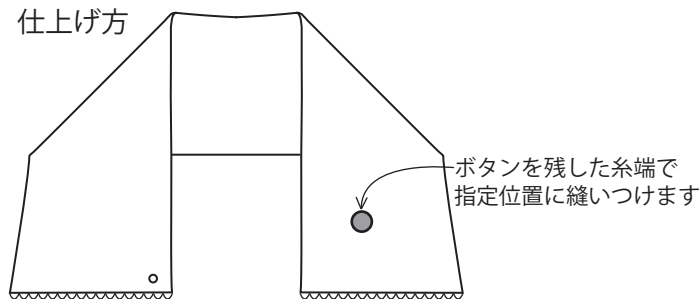
2目ゴム編みのワンボタンマフラー

デザイン/オリムパスデザイン室

- 材 料/ツリーハウスリエット (40g 玉巻)
グレー系 × 赤紫系ミックス (703) …35g=1 玉
- 用 具/9号2本棒針、7/0号かぎ針
- ゲージ/2目ゴム編み 10cm 平方 30目・22段
- サイズ/幅 12cm (2目ゴム編み部分)、長さ 55cm
- 編み方要点

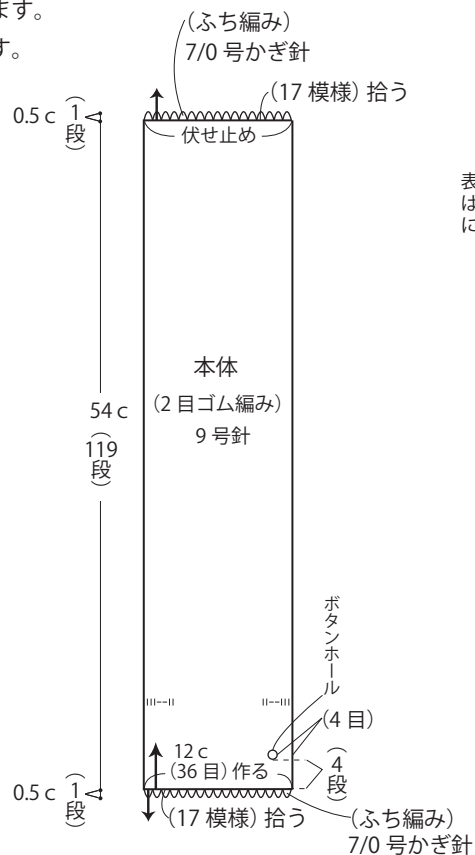
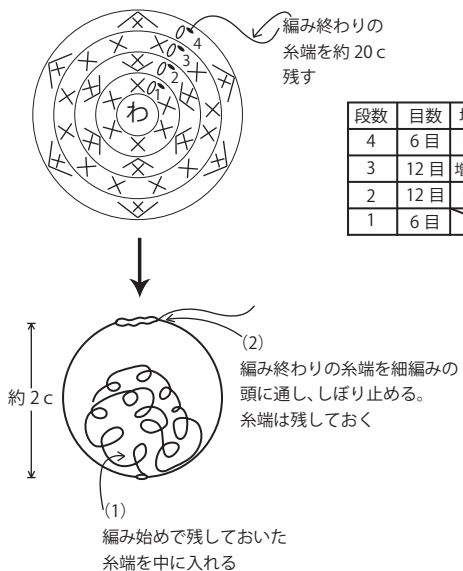


本 体 /指で作る作り目をして2目ゴム編みで編み、5段めでボタンホールを作ります。
編み終わりは裏をみて伏せ止めにします。
続けてふち編みを編みます。
作り目から目を拾い、ふち編みを編みます。
仕上げ方/ボタンを編み、指定位置に縫いつけます。



ボタン

※編み始めの糸端を1m残す



本体 9号針 (2目ゴム編み)

