

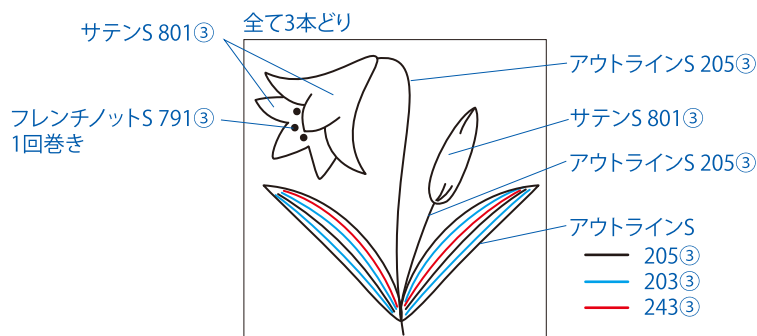

フランス刺しゅう系セット用図案

色番号は、フランス刺しゅう系セット商品紹介ページよりご確認ください
フランス刺しゅう系セット台紙に記載の二次元コードからもご確認ください

《ステッチ指示の見方》数字は色番号、○内は糸の本数
例) ストレートS 483① = 483の糸1本どりでストレート・ステッチで刺します


リリー

GP-C10 ナチュラル使用



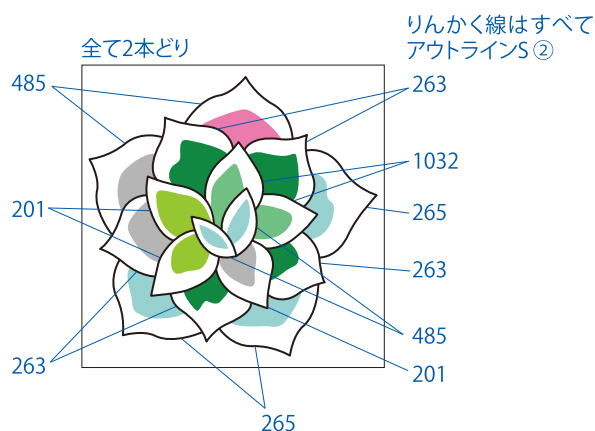
エケベリア

GP-C11 フォレスト使用



アウトラインSの内側を
少しすき間をあけて
サテンス② で埋める

- 263
- 265
- 485
- 201
- 1032
- 2021



ピオニー

GP-C12 クラシック使用

