



フランス刺しゅう糸セット用図案

色番号は、フランス刺しゅう糸セット商品紹介ページよりご確認ください
フランス刺しゅう糸セット台紙に記載の二次元コードからもご確認ください

《ステッチ指示の見方》数字は色番号、○内は糸の本数
例) ストレートS 483① = 483の糸1本どりでストレート・ステッチで刺します

スミレ

GP-C7 エレガント使用



指定以外はすべて
サテンS 2本どり

602

604

2072

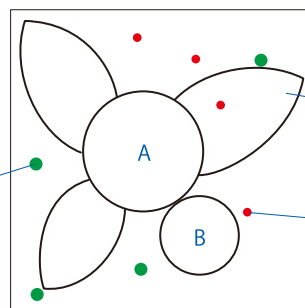

フレンチノットS 227②2回巻き

ストレートS 390①

バックS 200①

アジサイ

GP-C8 アクア使用



●の部分すべて
フレンチノットS 386②
2回巻き

フライS 312②

葉の先のみストレートS 312②


●の部分すべて
フレンチノットS 386②
1回巻き

A: フレンチノットS 301②と384①の3本どり 2回巻き で埋める

B: フレンチノットS 652②と622①の3本どり 2回巻き で埋める

スイートピー

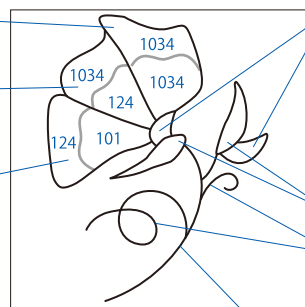
GP-C9 パステル使用



ロング&ショートS
1034②

ロング&ショートS
1034②・124②

ロング&ショートS
124②・101②



サテンS
228①と2445①の2本取り

サテンS 2445②

アウトラインS
228①と2445①の2本取り

アウトラインS 2445②