

N21SS-5

タティングチャーム

デザイン/オリムパスタデザイン室

- 材 料/タティングレース糸(中)(約40m巻)
 ライトスカイブルー (T210) …約1.5m=1玉
 タティングレース糸(ラメ)(約40m巻)
 シルバーブルー (T414) …約5m=1玉

- 用 具/タティングシャトル…1個
- 付属品/丸ビーズ(直径4mm・パール)…1個
 オリムパス sakizomemomen OLシリーズ OL100T(ブルー)…縦9.5cm×横8cm
サキゾメモメン
 オリムパス くるみボタン チャームタイプ KB-3…1個

- サイズ/モチーフA 約縦2.5cm×横1.7cm
 モチーフB 約縦4.7cm×横3.7cm

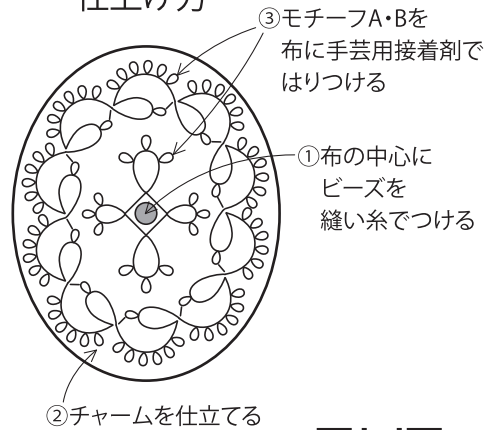
●作り方

- モチーフA/ ①「3目・ピコ・1目・ピコ・1目・ピコ・3目」のリング
 ②糸を2mm渡して、「6目・ピコ・2目・ピコ・2目・ピコ・6目」のリング
 ③糸を2mm渡して①を1回
 ④②を1回
 ⑤糸を2mm渡して①のリングの根元で結ぶ

- モチーフB/ ①シャトルの糸で「6目・ピコ・6目」のリング
 ②リヴァースワークをし、糸玉の糸を左手にかけて
 「3目・ピコ・『2目・ピコ』×5回・3目」のチェーン、シャトルつなぎ
 ③リヴァースワークをし、「6目・ピコ・6目」のリング
 ④②・③を8回くり返す
 ⑤②を1回、シャトルつなぎ



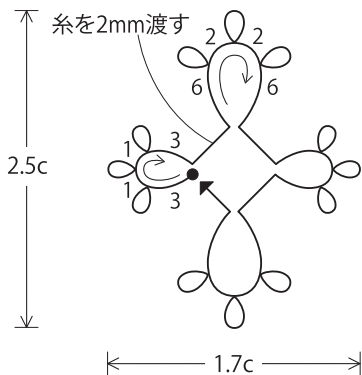
仕上げ方



仕立て方動画はこちらから

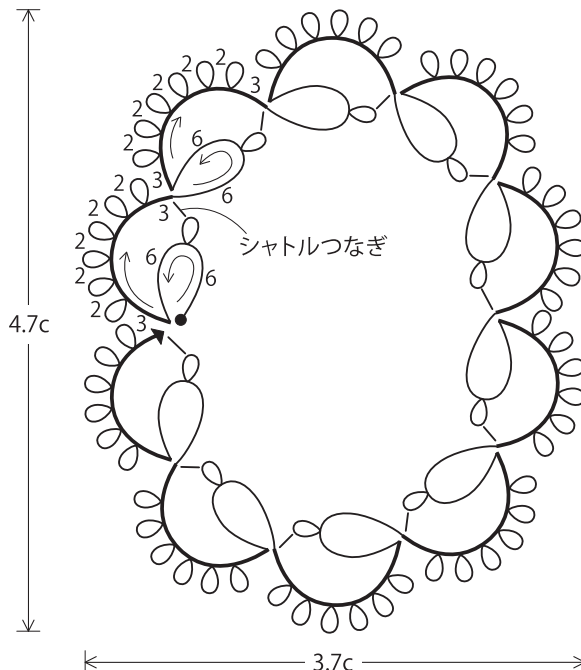
モチーフA

(ライトスカイブルー)



モチーフB

(シルバーブルー)



作り方動画はこちらから

● = スタート

➔ = 終わり