


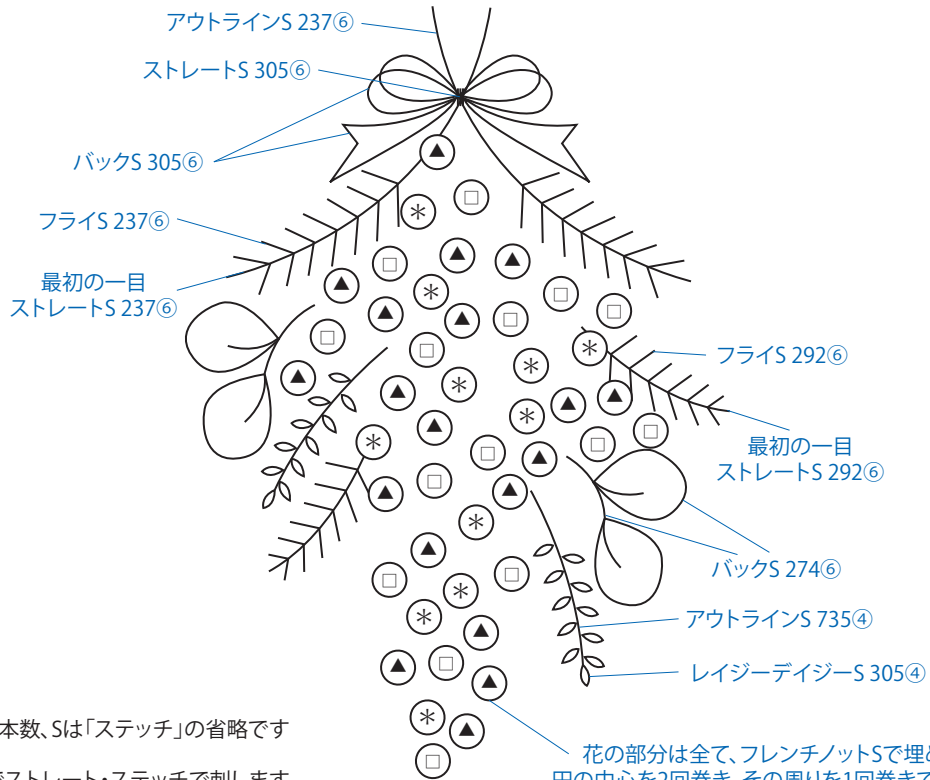



ミモザのスワッグ GP-25A ミモザのスワッグ 使用

※実物大



※実物大



《使用色》

- 237 渋緑
- 274 緑
- 292 黄緑
- 305 青
- 501 クリームイエロー
- 520 生成
- 543 黄色
- 735 薄茶

《ステッチ指示の見方》

数字は色番号、○内は糸の本数、Sは「ステッチ」の省略です
 例) ストレートS 237⑥
 = 237の糸6本どりでストレート・ステッチで刺します

※反転した同じ柄も同様に刺します

花の部分は全て、フレンチノットSで埋めます
 円の中心を2回巻き、その周りを1回巻きで刺します
 刺しゅう糸の色は記号(▲・*・□)と下記の色番号を参考に刺します
 ▲: 543 ⑥ * : 501 ⑥ □ : 520 ⑥

