

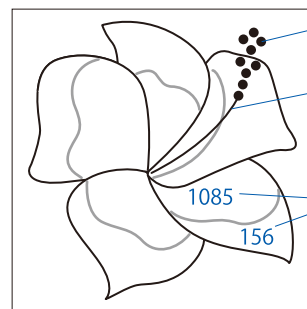

フランス刺しゅう糸セット用図案

色番号は、フランス刺しゅう糸セット商品紹介ページよりご確認ください
フランス刺しゅう糸セット台紙に記載の二次元コードからもご確認ください

《ステッチ指示の見方》数字は色番号、○内は糸の本数
例) ストレートS 483① = 483の糸1本どりでストレート・ステッチで刺します

ハイビスカス

GP-C4 トロピカル使用



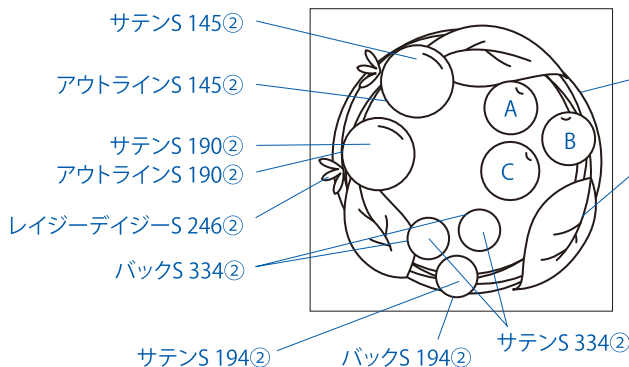

フレンチノットS 525③2回巻き

コーチングS 541
おき糸⑥・とめ糸①

花びらの部分すべて
ロング&ショートS
花びらの内側1085③
花びらの外側156③

ベリー

GP-C5 ビタミン使用





アウトラインS 2020②

アウトラインS 2020②

A: フレンチノットS 753②
1回巻きで埋める
B: フレンチノットS 581②
1回巻きで埋める
C: フレンチノットS
753①と145①の2本どり
1回巻きで埋める

ローズ

GP-C6 アンティーク使用



の部分すべて
ボタンホールS 122③

葉の部分すべて
アウトラインS 452③
指定以外はすべてアウトラインS 122③