

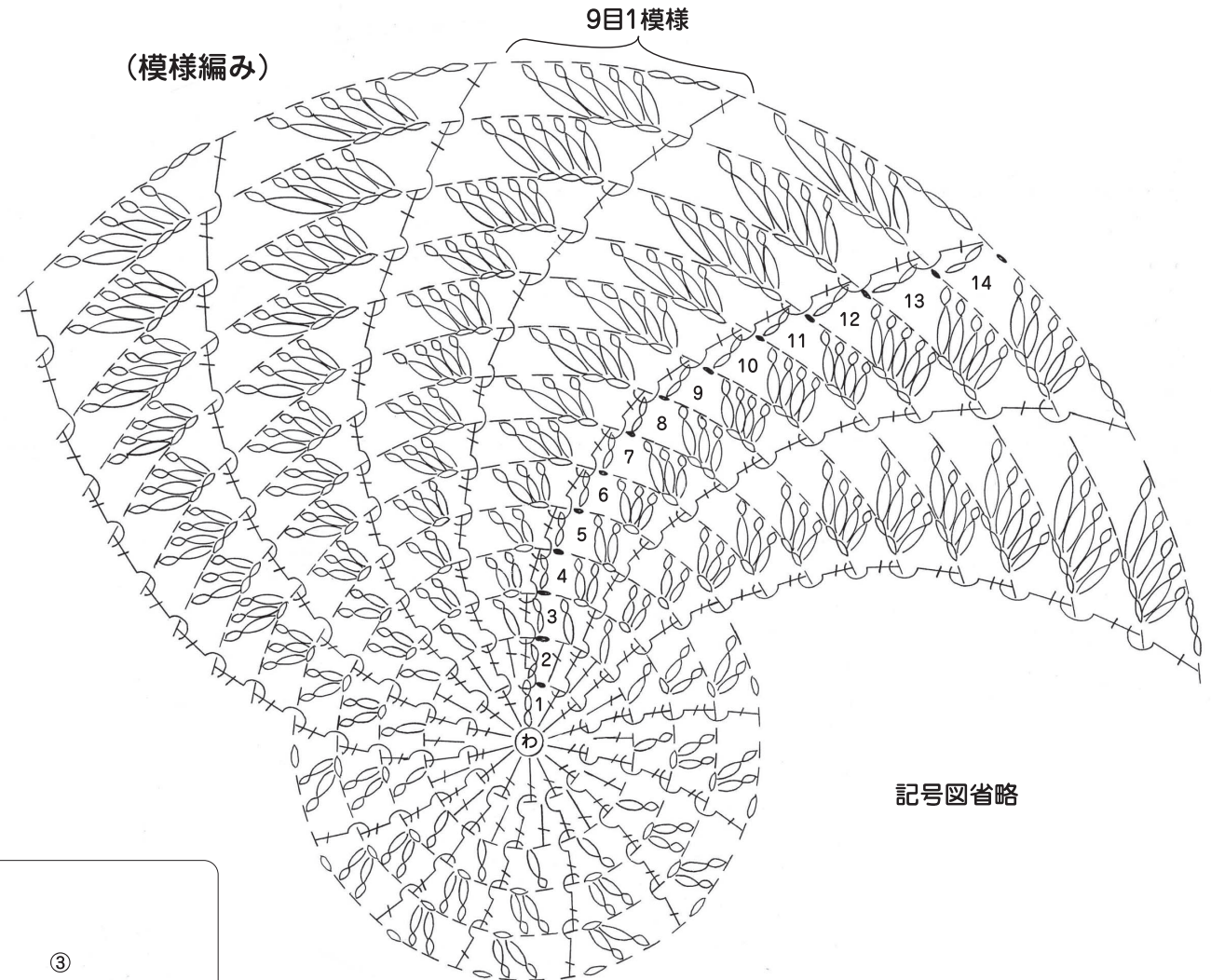
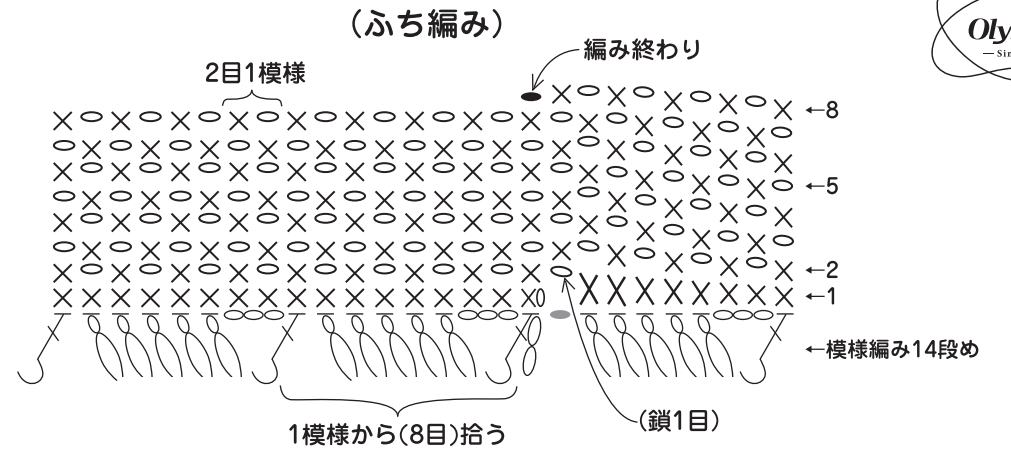


3玉! らせん模様の帽子

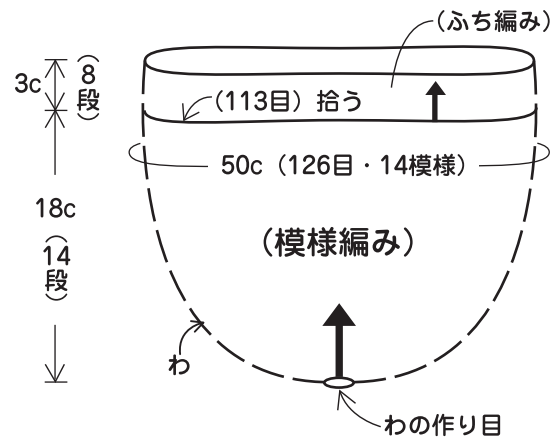
デザイン/オリムパスデザイン室

- 材 料/メイクメイク(25g玉巻)
パーブリッシュブルー&シアン(25)・・・70g=3玉
- 用 具/7/0号 かぎ針
- ゲージ/模様編み 1模様が3.6cm
7.5段が10cm
- サイズ/頭回り50cm、深さ21cm
- 編み方要点

わの作り目で目を作り、図を参照して模様編みで編みます。
続けて、図を参照してふち編みをうず巻き状に編みます。



段数	目数	増し目
14	126目	増し目なし
13	126目	増し目なし
12	126目	+14目
11	112目	+14目
10	98目	増し目なし
9	98目	+14目
8	84目	増し目なし
7	84目	+14目
6	70目	+14目
5	56目	増し目なし
4	56目	+14目
3	42目	+14目
2	28目	+14目
1	わに14目編み入れる	



記号図省略

〈参考資料〉

長編みの表引き上げ編み (作品は前段の長編みの表引き上げ編みの目を拾う)

- 針に糸をかけて前段の目の足全体を手前からすくって針を入れる
- 針に糸をかけて2ループから糸を引き出す
- さらに針に糸をかけて2ループから糸を引き出す
- 長編みの表引き上げ編みの出来上がり

中長編み2目の変わり玉編み (作品は前段の鎖目を束に拾う)

- 1目から未完成の中長編みを2目編み出し、針に糸をかけた4ループから糸を引き出す
- さらに針に糸をかけて2ループから糸を引き出す
- 中長編み2目の変わり玉編みの出来上がり

各段の引き抜き編みは、編み始めの表引き上げ編みの目の頭に引き抜く