

N21AW-6

# 3玉! スクリュー模様の帽子

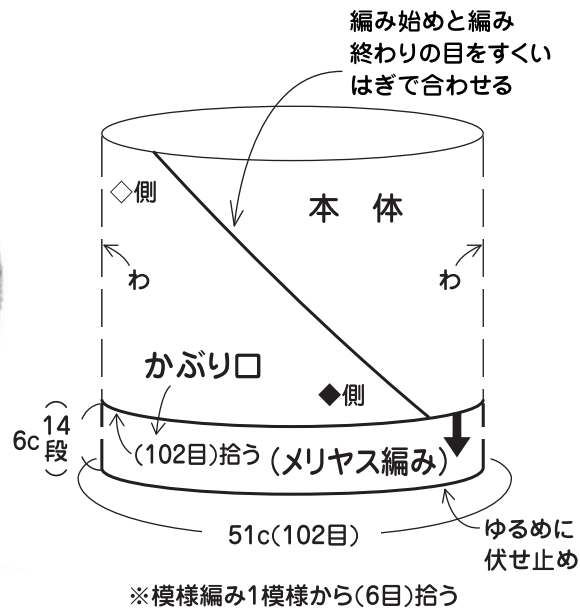
デザイン/オリムパスデザイン室

- 材 料/メイクメイク (25g玉巻)  
ディープレッド&ローズレッド(24)・・・70g=3玉
- 用 具/7号2本・4本棒針
- ゲージ/模様編み 10cm平方 18目・32段  
メリヤス編み 10cm平方 20目・24段
- サイズ/頭回り51cm、深さ約20cm
- 編み方要点

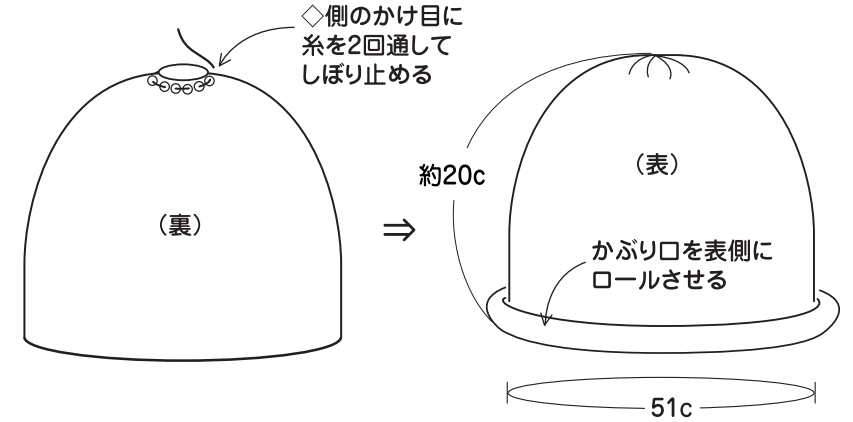
本 体 / 指で作る作り目で目を作り、模様編みで編みますが、◇側で増し目、◆側で減目をし、最終段で伏せ止めをします。  
本体の編み始めと編み終わりの目を、はぎ合わせて輪にします。

かぶり口 / 本体の◆側から目を拾ってメリヤス編みで輪に編み、最終段をゆるめに伏せ止めします。

仕上げ方 / ◇側のかげ目に糸を2回通してしぼり止めます。  
かぶり口を表側にロールさせます。



## 仕上げ方



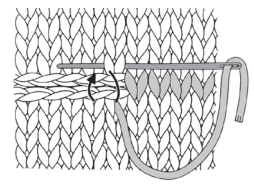
### 〈すくいはぎ〉

メリヤスはぎの要領ではぎ、はいだ糸を引きしめる

〈参考資料〉

メリヤスはぎ  
(両方が伏せ止めの場合)

「手前側の目は八の字、  
向こう側は逆八の字ですくう」  
をくり返す



## 模様編み

□ = □ 表目

