



22-35

# 引き上げ編み模様の帽子

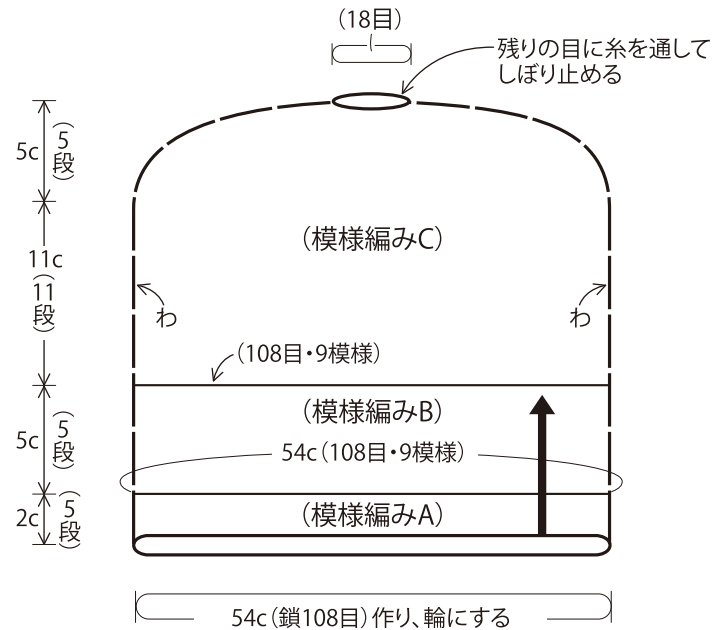
デザイン/安井 和美

- 材 料/ 自然のつむぎ(50g玉巻)  
オリーブ(6)・・・90g=2玉
- 用 具/ 7/0号かぎ針
- ゲージ/ 模様編みB・C 10cm平方 20目・10段
- サイズ/ 頭回り54cm、深さ23cm
- 編み方要点

- ・鎖目の作り目で108目を作って輪にし、模様編みAを輪の往復編みで5段編みます。
- ・続けて模様編みB・Cで減目をしながら輪で編みます。
- ・残りの目に糸を通してしぼり止めます。

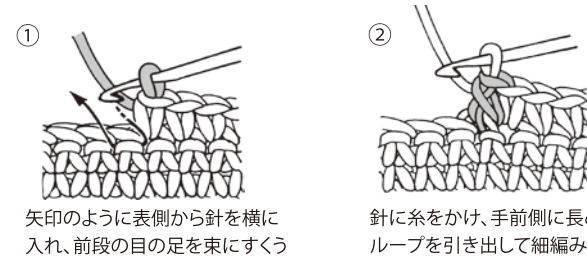


## 本 体



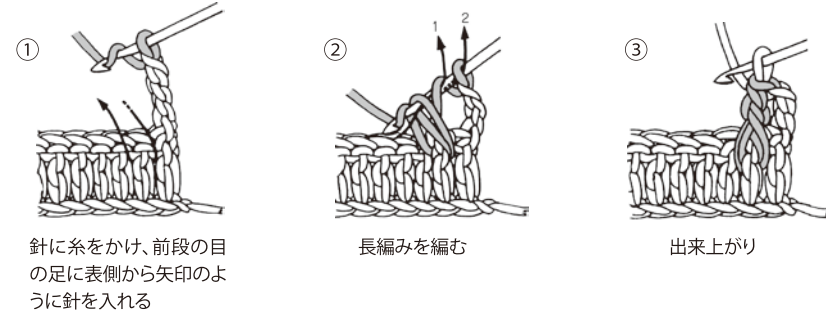
### <参考資料>

#### 細編みの表引き上げ編み

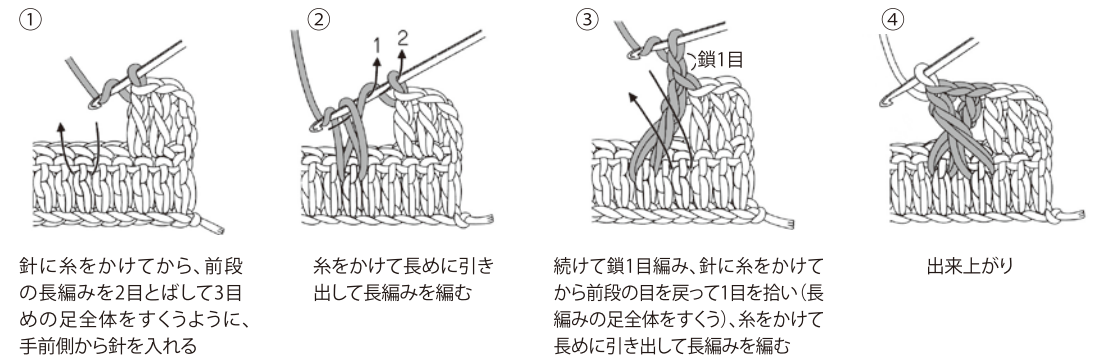


※細編みの裏引き上げ編みは、裏側から編む為、細編みの表引き上げ編みで編む

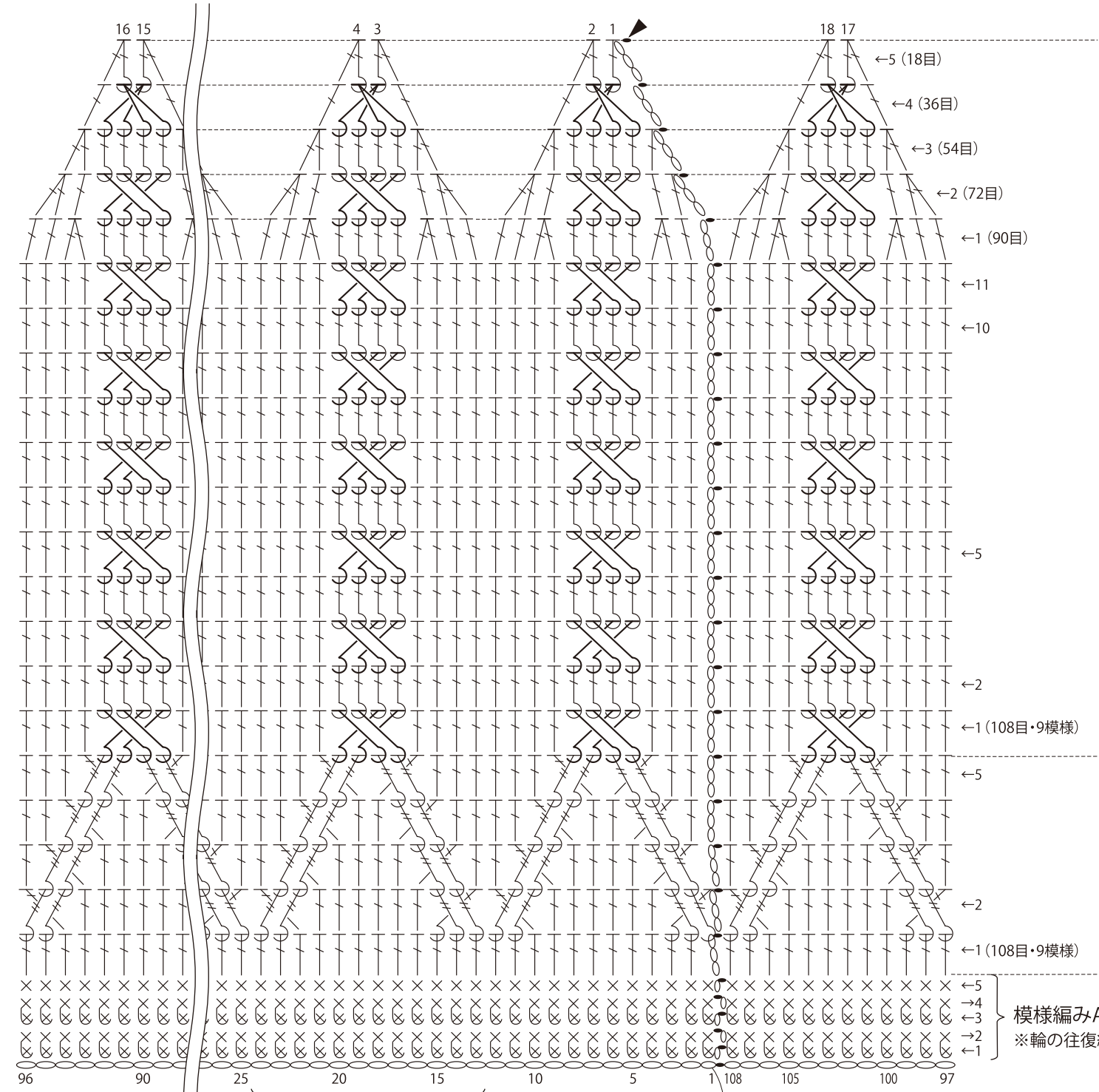
#### 長編みの表引き上げ編み



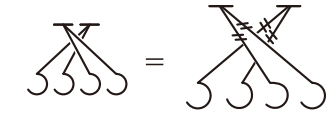
#### 長編みの表引き上げ1目交差(あいだに鎖1目) (右上)



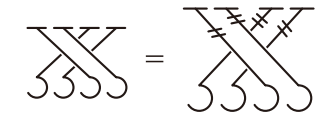
本体(模様編みA・B・C) ◀=糸を切る



模様編みC  
※輪で編む



長々編みの表引き上げ編み2目一度の交差(右上)



長々編みの表引き上げ編み2目交差(右上)

模様編みB  
※輪で編む



長編み1目と長々編みの表引き上げ編み2目交差(左上)



長編み1目と長々編みの表引き上げ編み2目交差(右上)

模様編みA

※輪の往復編みで編む

記号図省略

12目1模様  
(模様編みB・C)

編み始め  
(鎖108目)作り、輪にする