


22-62

# 木の実のミトン(6~12ヶ月)

デザイン/岡田 沙織

- 材 料/ ミルキーベビー(40g玉巻) イエローオーカー(23)・・・30g=1玉
- 用 具/ 6/0号かぎ針
- ゲージ/ 模様編みA 20目が10cm、7段が3cm  
模様編みB 10cm平方 8.5模様・20段
- サイズ/ 手のひら回り12cm、丈10cm
- 編み方要点



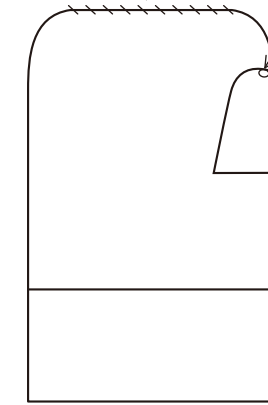
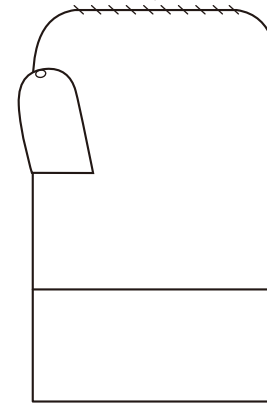
**本 体** / 鎖目の作り目で24目作って輪にし、模様編みAで7段編みますが、7段めで増し目を行います。  
続けて模様編みBにかえ、図を参照して親指位置を作りながら14段輪で編みます。

**親 指** / 本体から目を拾い、模様編みBで輪に5段編みます。

**仕上げ方** / 本体の残り目を巻きはぎで合わせ、親指の残り目は糸端を通してしぼり止めます。

## 仕上げ方

残した糸端で細編みの頭目の手前側半目をすくって巻きはぎ



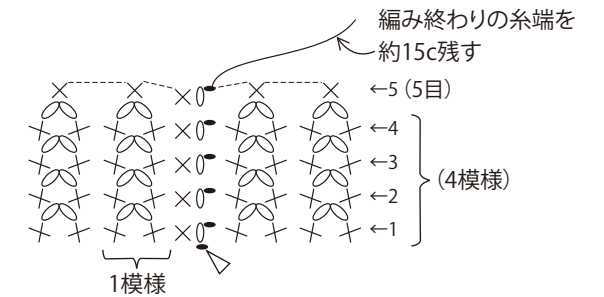
残りの目に糸端を通してしぼり止める

◁=糸をつける

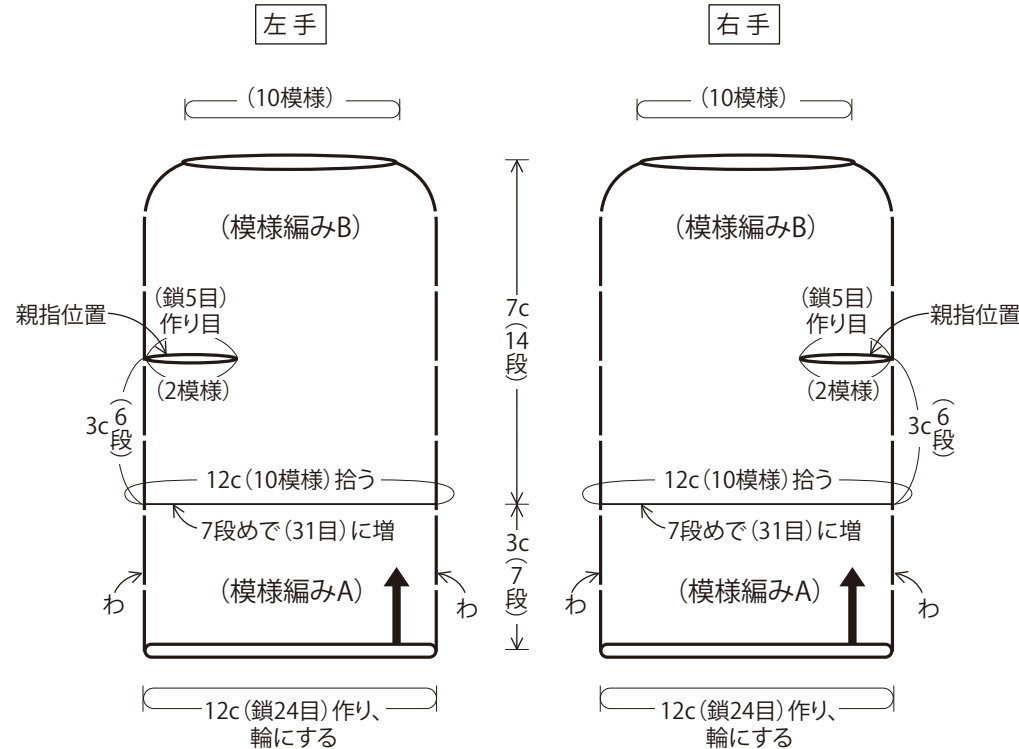
## 親指 (模様編みB)



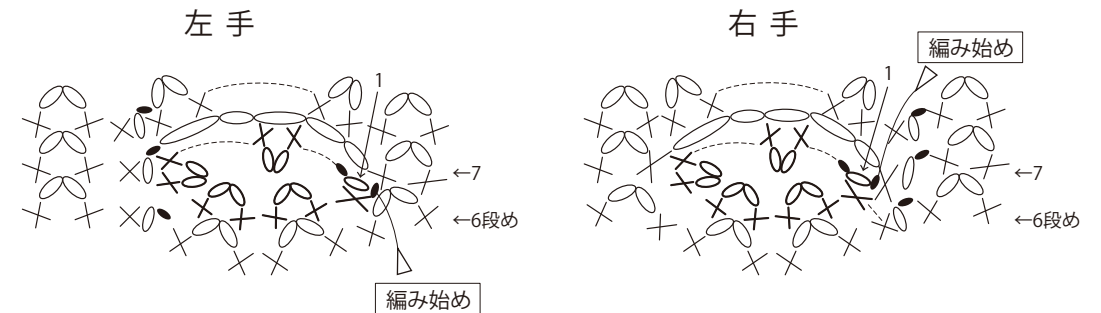
## 模様編みB(親指)



## 本 体

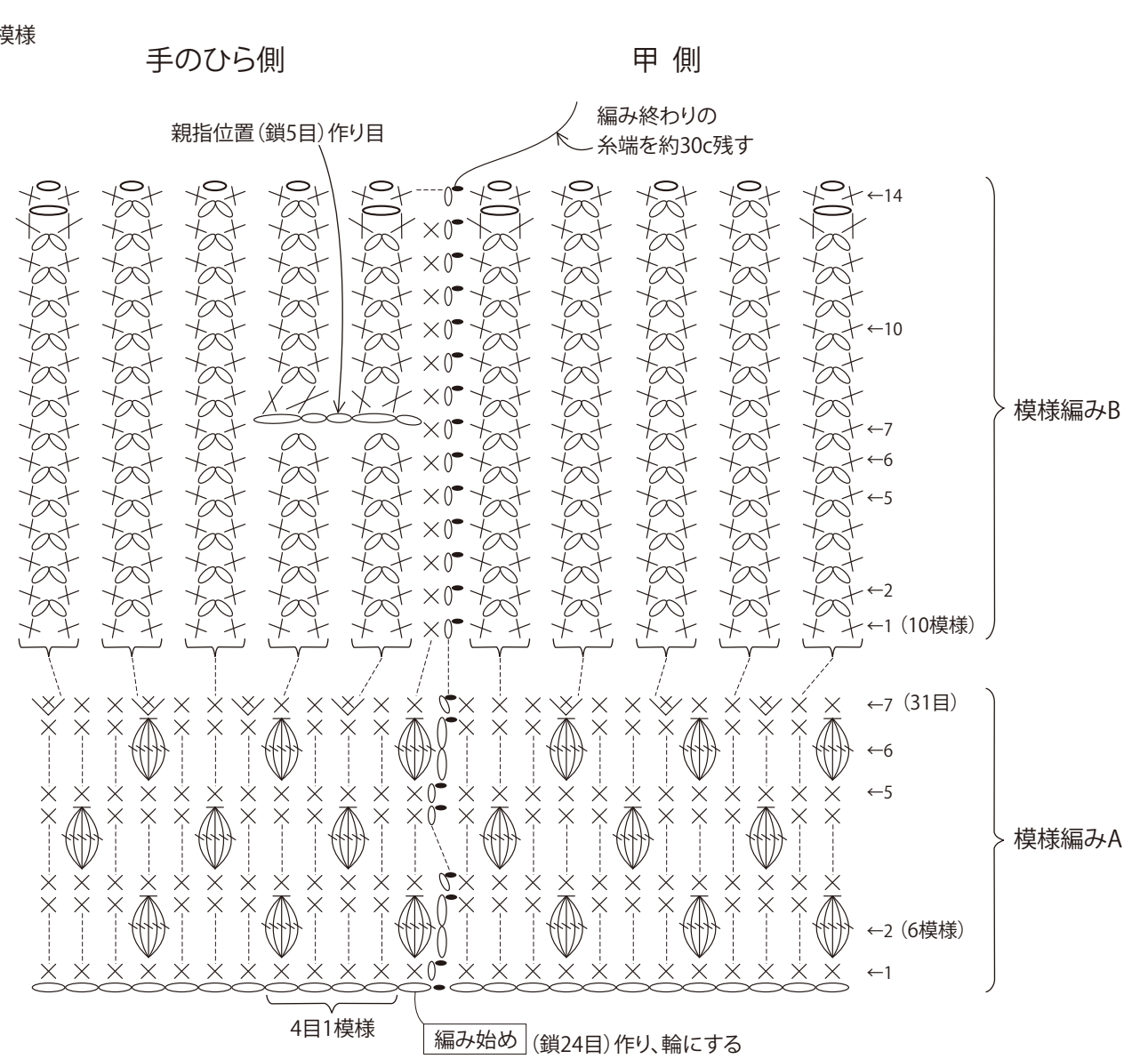
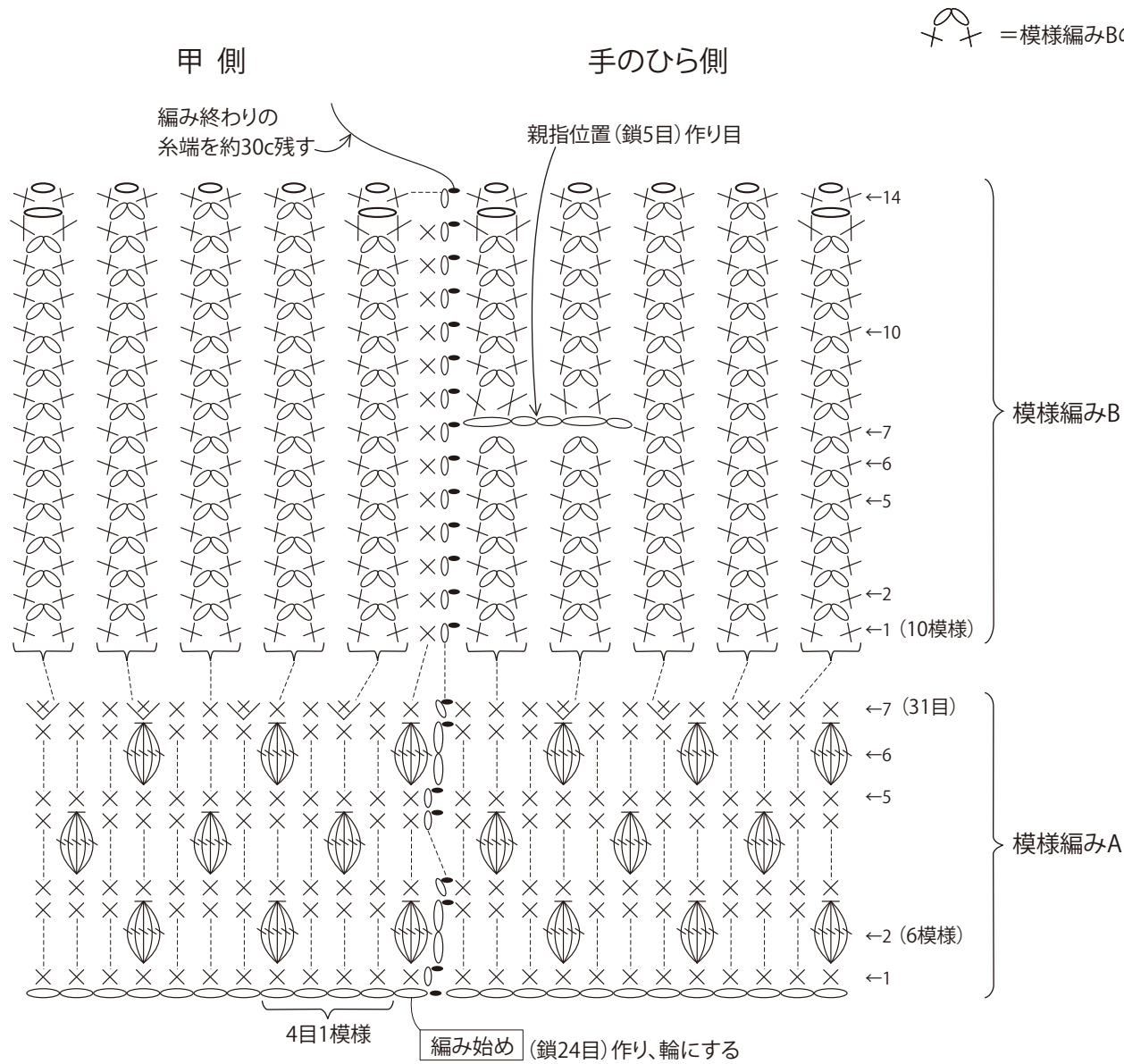


## 親指の1段めの拾い方




左手

右手



 = 模様編みBの1模様

※1段めは鎖目の半目と裏山を拾う

 は前段の細編み1目に1模様編み入れる