







自分で染めた！染 marche 毛糸でつくる

ふりふりシュシュ



材料：染-marche 毛糸 No.4(25g) 25g (1かせ)  
 道具：4/0 号かぎ針、とじ針  
 デザイン：オリムパスデザイン室  
 サイズ：幅 4.5cm、直径（平置き時）13cm

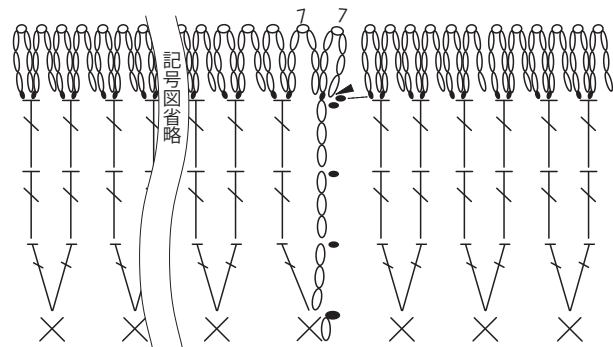
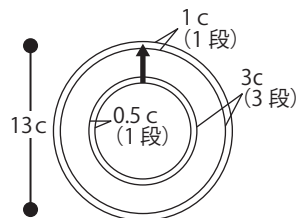
## ☆使用する編み方・記号

-  鎖編み    ◀=糸を切る
-  長編み    ◁=糸を付ける
-  細編み
-  引き抜き編み



## 編み方

- ①ヘアゴムを編みくるみながら 100 目細編みを編みます。
- ②2 段めは 1 段目の細編み 1 目につき 2 目ずつ長編みを編みます (200 目)。
- ③3、4 段めは 2 段目の長編み 1 目につき 1 目ずつ長編みを編みます (200 目)。
- ④5 段めは 4 段目の長編み 1 目につき 2 回ずつ鎖編み 7 目を編み、引き抜きします。(400 目)。



※ヘアゴムを編み  
 くるみながら編む

## ■使用する編み方■

### 鎖編み

- ① 針に糸をかけて、矢印のように糸を引き出す
  - ② 糸端を引いて引きしめる
  - ③ 針に糸をかけて、矢印のように糸を引き出す
  - ④ 針に糸をかけて、矢印のように糸を引き出す
- 1目  
 →最初の目  
 ※3をくり返す

### 細編み



前段の編み目から新しいループを引き出し、2ループを一度に引き抜く

### 引き抜き編み



前段の編み目に針を入れ、針に糸をかけて、編み目とループを一度に引き抜く

### 長編み

- ① 針に糸をかけ、矢印のように針を入れて糸を引き出す
- ② 針に糸をかけて、2ループだけ引き抜く
- ③ もう一度糸をかけて、残りの2ループを一度に引き抜く
- ④ 長編みの出来上がり

著作権保護のため一切のコピー、転用は禁止します。



オリムパス製絲株式会社

〒461-0018愛知県名古屋市東区主税町4-92