



自分で染めた！染 marche 毛糸でつくる

まんまるフリルきんちゃく

材料：染-marche 毛糸 No.4 (25g) 25g(1 かせ)

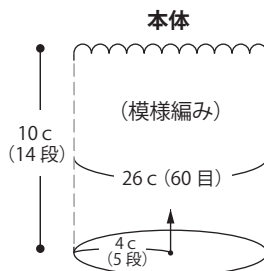
道具：4/0 号かぎ針、とじ針

デザイン：オリムパステデザイン室

サイズ：高さ 10cm、直径（平置き時）8cm

☆使用する編み方・記号

- 鎖編み ◀=糸を切る
- ⏟ 長編み ◀=糸を付ける
- ⏟ 長編みのすじ編み
- ✕ 細編み
- 引き抜き編み



編み方

記号図を参照しながら編んでいきます。

①わの作り目で12目長編みを編みます。増し目をしながら5段めまで編みます。

②6段めから8段めまで長編みを編みます。

9段めは手前の1本を残して長編みのすじ編みを編みます。

③10段め、11段めは長編み、12段めは長編みのすじ編みを編みます。

④13段めから17段めは長編みを編みます。

⑤18段めは紐を通す部分を編みます。

⑥19段目はふちのフリルを編み、糸を切ります。(本体編み終わり)

⑦フリルを編み付けます。9段め、12段めのすじ編みで残した1本に糸を付け、3目長編みを編みます。

⑧紐は鎖編みを130目編みます。

フリルの編み方

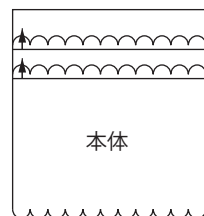
本体とは逆方向に編む（編目の表を出すため）

8段めの頭の手前の1本

(9段めのすじ編みで編まなかった方)を拾い、

3目長編みを編み入れる

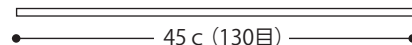
11段めも同様に編む



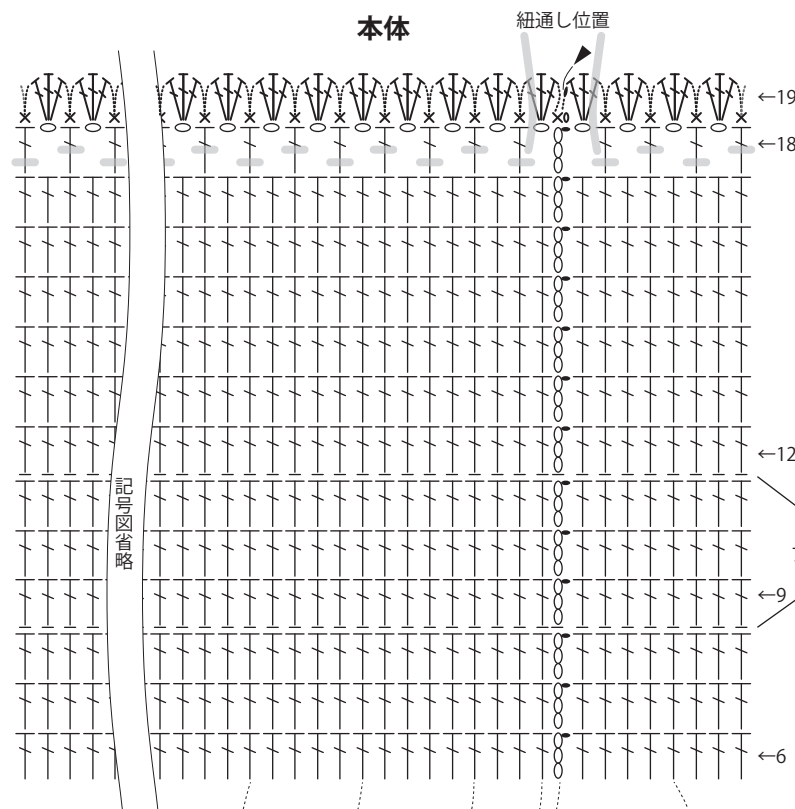
本体上 ↓

紐

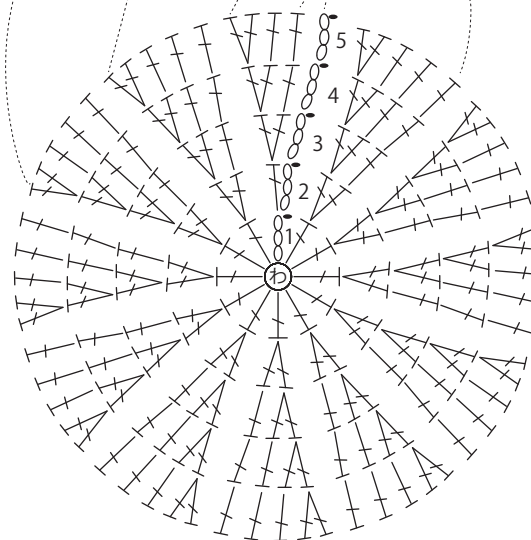
(鎖編み)



本体



段数	目数
6-18	増減なし
5	60
4	48
3	36
2	24
1	12



著作権保護のため一切のコピー、転用は禁止します。



オリムパス製絲株式会社

〒461-0018愛知県名古屋市東区主税町4-92