

10-K-15 蝶のブローチ

デザイン/オリムパスデザイン室

材 料：リネン ナチュラル (25g玉巻)

a:ピンク(6)・・・約2g=1玉

b:パープル(7)・・・約2g=1玉

用 具：3/0号かぎ針、縫い糸、縫い針、はさみ、ラジオペンチ

副資材：カブトピン(1ホール) 幅約5cm

丸カン(直径5mm) ...1個

a:ピンク淡水調パールビーズ(トーホー -452) ...5個

b:パープル淡水調パールビーズ(トーホー -453) ...5個

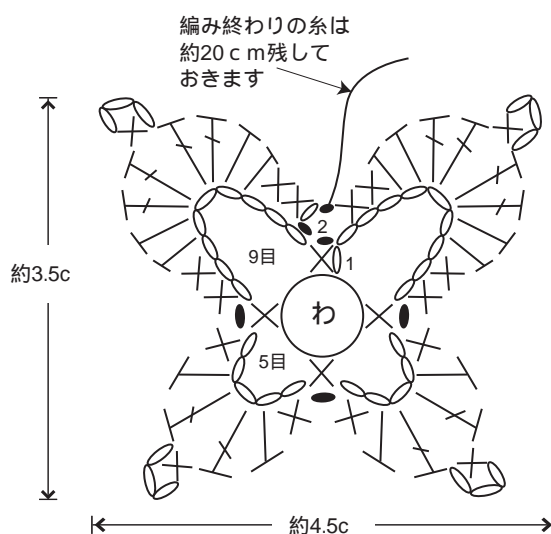
出来上がりサイズ：蝶(大)約縦3.5cm×横4.5cm

蝶(小)約縦3cm×横4cm



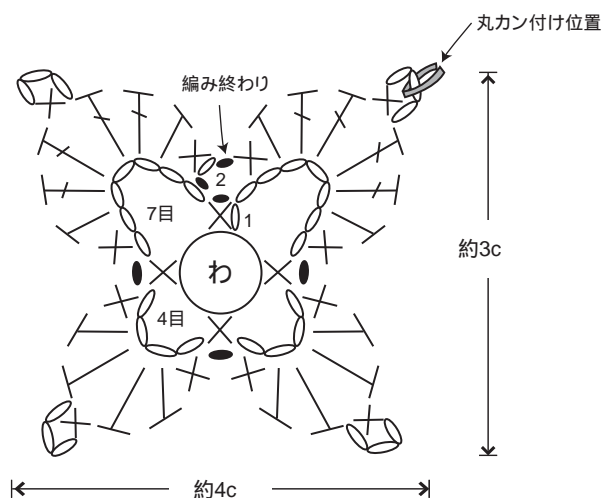
蝶(大)を1枚編みます

a:ピンク b:パープル

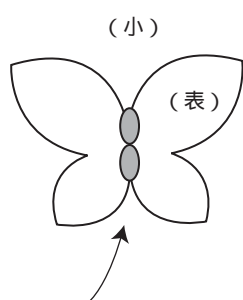
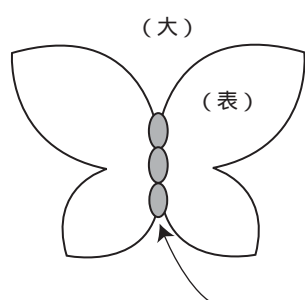


蝶(小)を1枚編みます


a:ピンク b:パープル



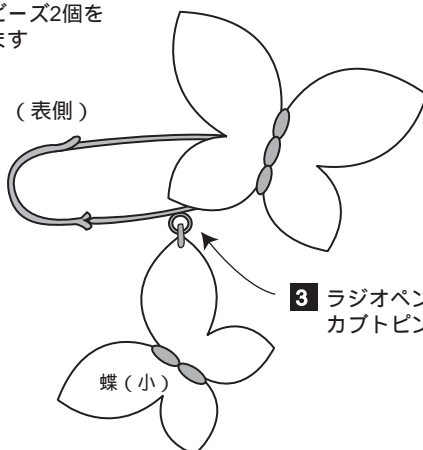
仕上げをします



1 a・bそれぞれ指定のビーズで蝶(大)の中心にビーズを3個、蝶(小)の中心にビーズ2個を縫い糸で縫いつけます



2 蝶(大)を、カブトピンに残しておいた共糸で縫いつけます



3 ラジオペンチを使って丸カンで、カブトピンと蝶(小)をつなぎ合わせます