

10-k-2 V模様のベスト

デザイン/秋山 おわ子

- 材料/エミーグランデ<ビジュ> (25g玉巻)
マジョリカブルー (L333) ...145g=6玉
- 用具/2/0号かぎ針
- 付属品/ボタン (直径15mm) ...1個
- ゲージ/模様編み10cm平方 7.5山・14.5段
- サイズ/胸囲94cm、背肩幅38cm、着丈53.5cm

●編み方要点

① 前後身頃を編みます。

後身頃は左肩から編み始めます。共鎖の作り目で29目作り、模様編みで2段編んだら休めておきます。右肩の鎖29目を作り2段編んだら後衿ぐりの鎖45目を作り、左肩に引き抜き編みでつなぎます。左肩の休めておいた糸で、図を参照して裾まで編みます。前身頃は後身頃と同じ要領で編みます。

② 衿・前立て・袖ぐりを編みます。

肩はすくいほぎ、脇は引き抜き編みと鎖編みでとじ合わせます。

裾は前後身頃を続けてふち編みAで編みます。続けて、前立て・衿にふち編みBを編みます。

袖ぐりは前後身頃から目を拾い、ふち編みBを輪に編みます。

ボタンホールに合わせて、ボタンをつけます。



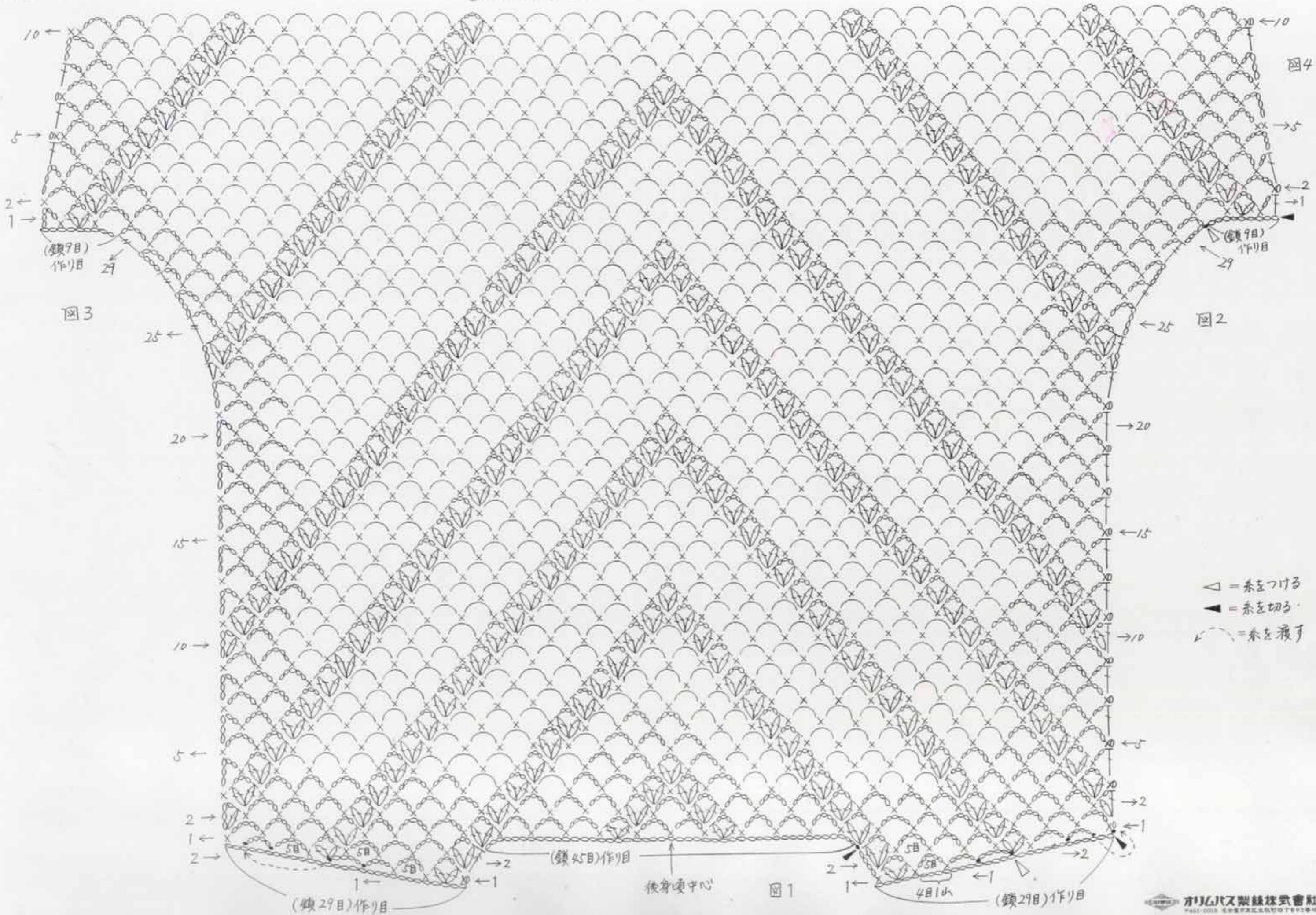
① 前後身頃を編みます



② 衿・前立て・袖ぐりを編みます (ふち編みB)



① 前後身頃を編みます (後身頃)



① 前後身頃を編みます

(後身頃)





図5

図4

① 前後身頃を編みまわす (左前身頃)



記号図省略 (後身頃と同じ)

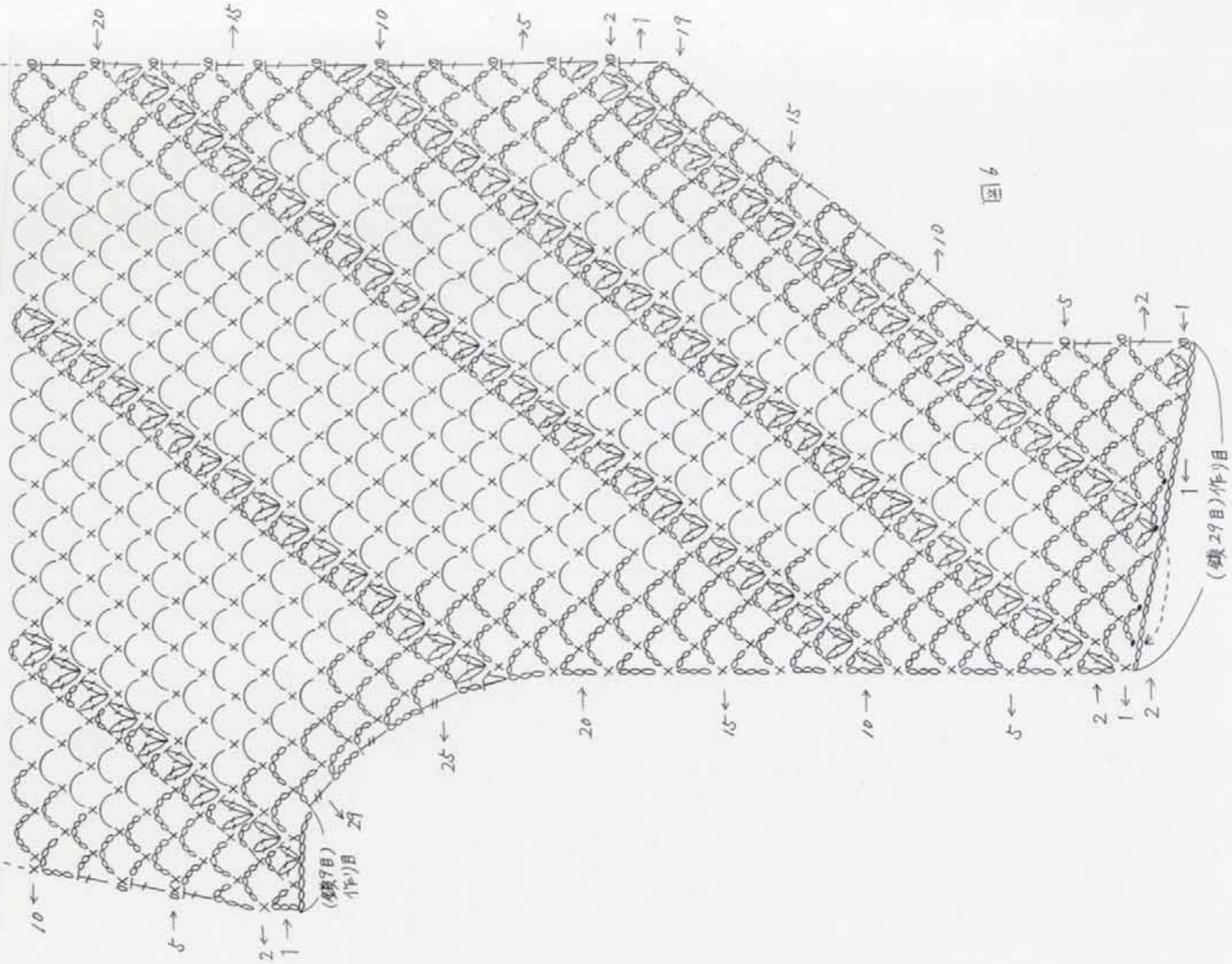

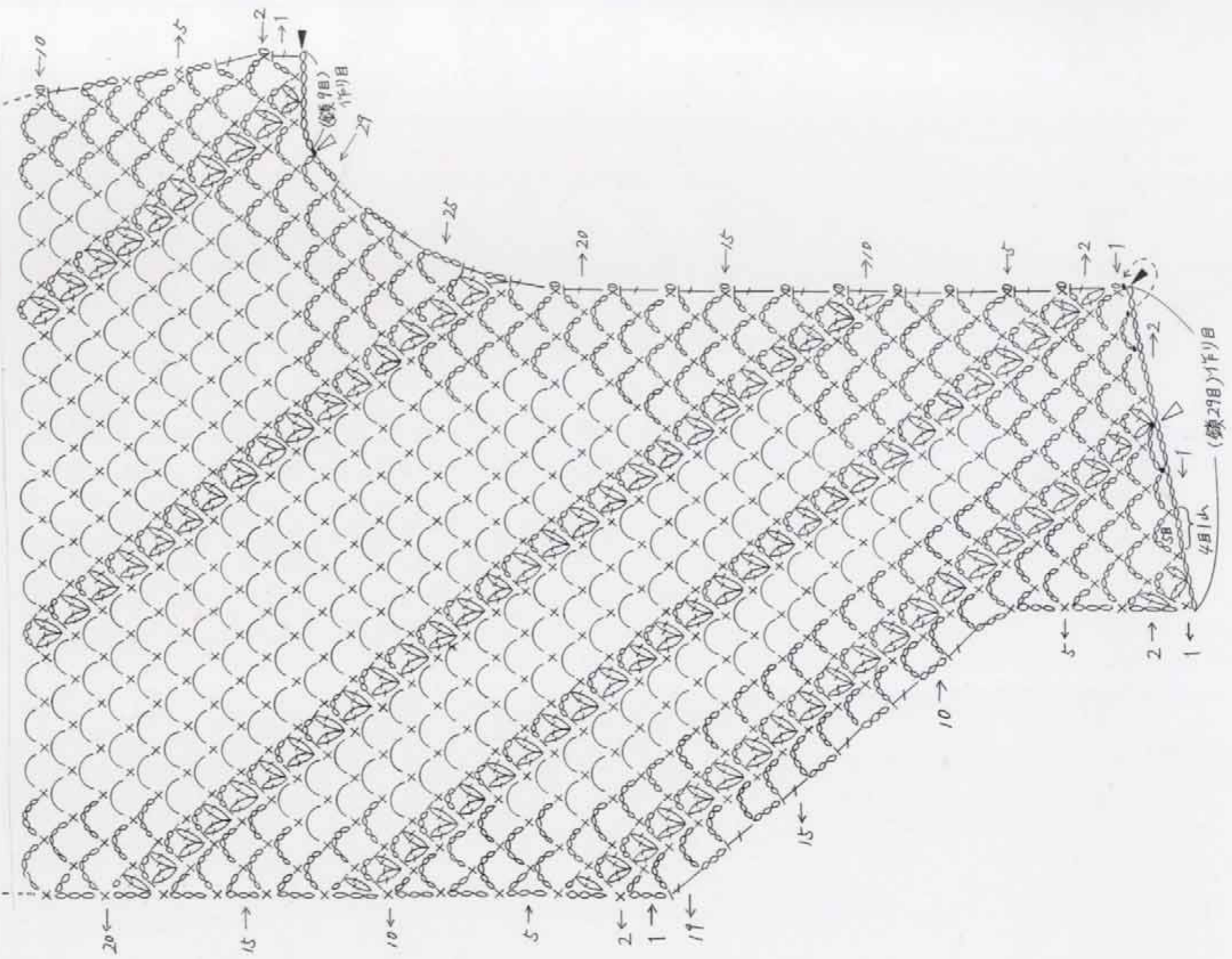


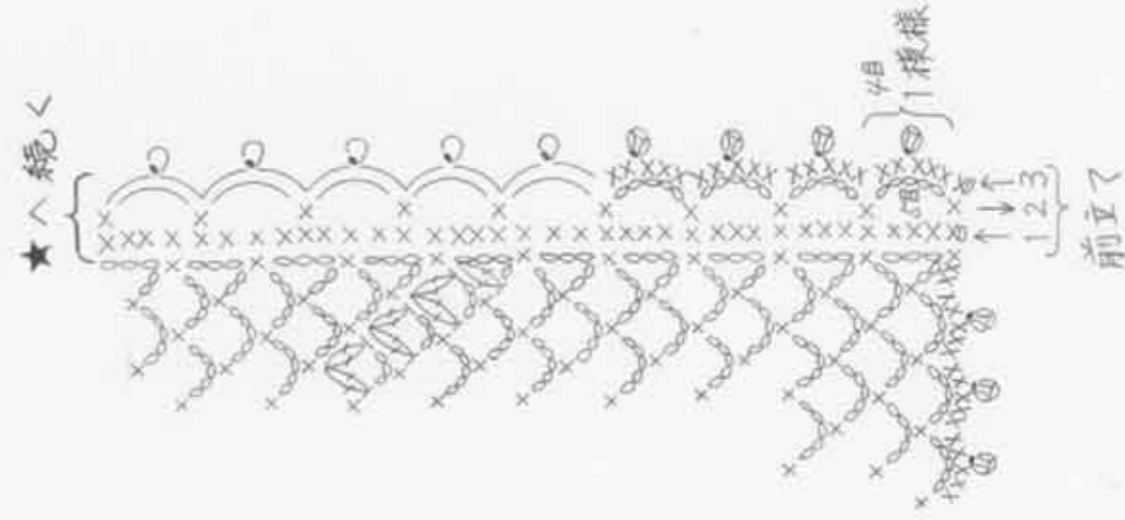
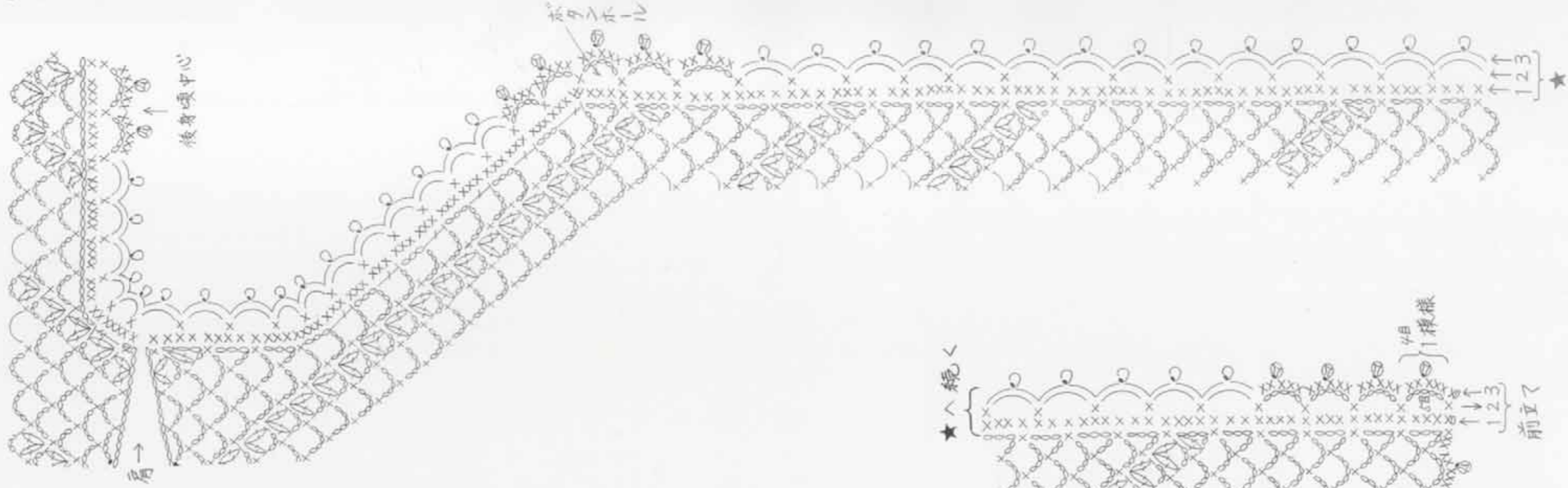
図6

① 前後身頃を編みます (右前身頃)



記号省略略 (後身頃と同じ)





② 裾・前立て・袖ぐりを編みます
(ぶち編みB)

