

# 10-K-64 透かし模様のペットボトルケース (280ml用)

デザイン/オリムパスデザイン室

●材 料/エミーグランデくビジュ> (25g玉巻)

A ピンク(L160)・・・15g=1玉

B ブラウン(L744)・・・15g=1玉

●用 具/2/0号かぎ針

●付属品/リボン(5mm幅)シルバー・・・60cm

●ゲージ/模様編みA 10cm平方36目・13段

●サイズ/約幅10cm×高さ13cm

●編み方要点

①本体を編みます。

底はAはピンク・Bはブラウンの糸でわの作り目で目を作り、細編みで図の様に増目をしながら12段編みます。


側面は底から続けて72目拾い、模様編みAで13段、模様編みBで4段輪に編みます。

②仕上げをします。

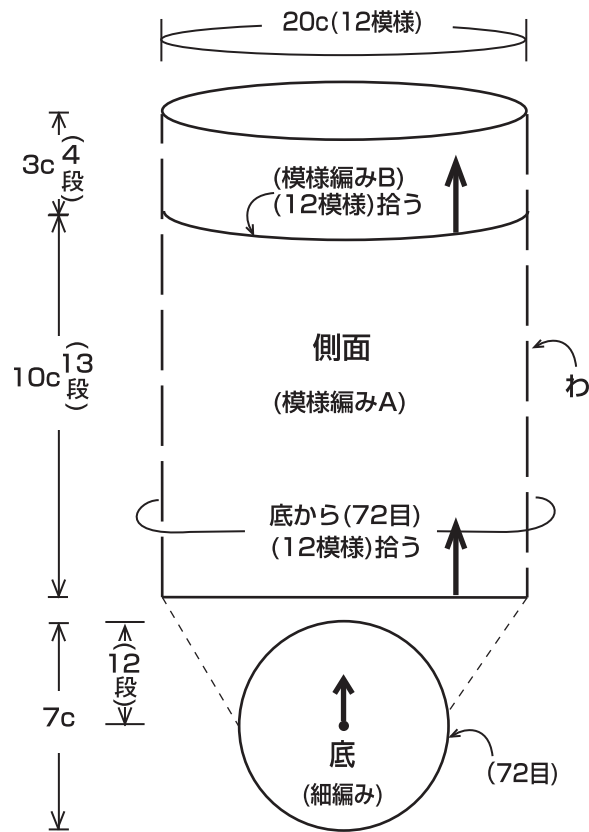
模様編みBの指定の位置にリボンを通します。



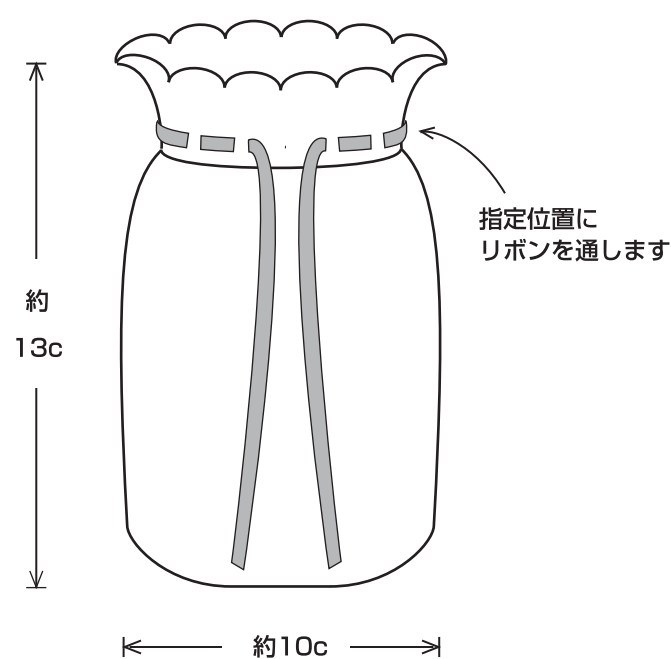
## ① 本体を編みます



## ① 本体を編みます



## ② 仕上げをします



× = 前段の編目の向こう側半目を拾って編みます

### 底の増し方

段 数	目 数	増 目
12	72目	毎段(6目)増
11	66目	
10	60目	
9	54目	
8	48目	
7	42目	
6	36目	
5	30目	
4	24目	
3	18目	
2	12目	
1	6目	