16-9 アウトドアトートバッグ

デザイン／青木 恵理子

●材　料／シャポット（35gかせ）
生成り（1）…90g=3かせ
紺（5）…95g=3かせ
●用　具／6/0号かぎ針
●ゲージ／細編み（底・側面）
10cm平方18.5目・20.5段
●サイズ／約深さ20.5cm、幅32cm、マチ8cm

●編み方要点
底／　紺の糸で、鎖目の作り目で目を作り、細編みの往復編みで16段編み、糸を切ります。
側面／　紺の糸で底から目を拾い、細編みを輪の往復編みで8段編み、9段めからは図を参照して縦に糸を渡す方法で生成りと紺で配色をしながら細編みを輪の往復編みで35段編みます。
持ち手／　35段めの紺の糸で続けて、細編みを往復編みで51段編み、糸端を約30cm残します。
仕上げ方／持ち手を残した糸端で、指定位置に全目の巻きはぎで付けます。

底・側面・持ち手

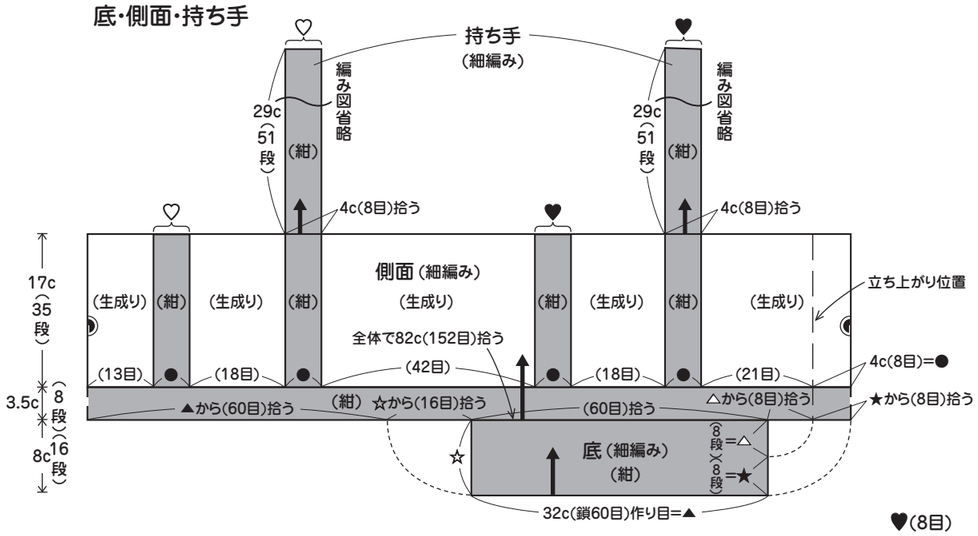

仕上げ方

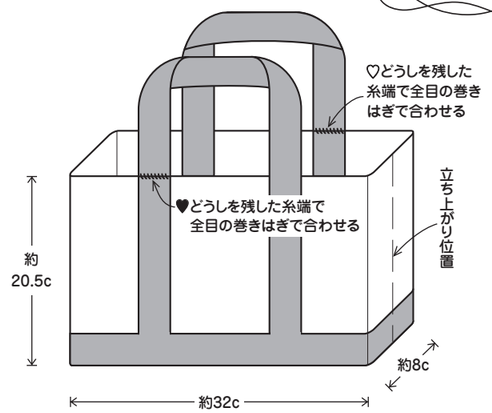

底・側面・持ち手
（細編み）

※配色糸は縦に糸を渡す（参考資料参照）
╳=生成り
╳=紺

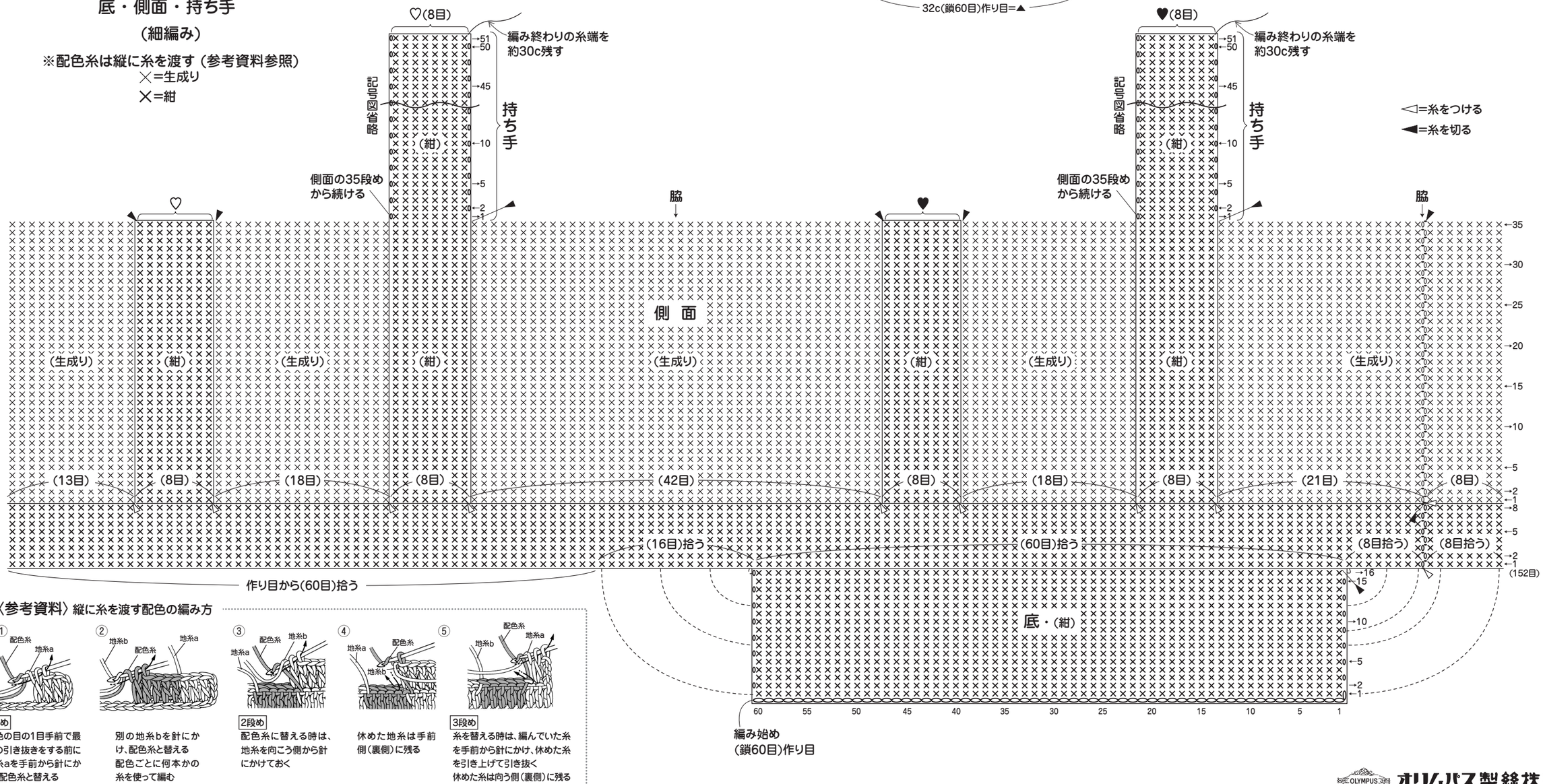

〈参考資料〉縦に糸を渡す配色の編み方

1段め
配色の目の1目手前で最後の引き抜きをする前に地糸aを手前から針にかけ、配色糸と替える

別の地糸bを針にかけ、配色糸と替える
配色ごとに何本かの糸を使って編む

2段め
配色糸に替える時は、地糸を向こう側から針にかけておく

休めた地糸は手前側（裏側）に残る

3段め
糸を替える時は、編んでいた糸を手前から針にかけ、休めた糸を引き上げて引き抜く
休めた糸は向う側（裏側）に残る

オリムパス製絲株式會社
〒461-0018 名古屋市東区主税町4-92