

20-36

# 水仙のテラポットポーチ

デザイン/オリムパスデザイン室

●材 料/エミーグランデ〈ハウス〉(25g玉巻)

A色…15g=1玉、B色…1g=1玉

●用 具/3/0号かぎ針

●ゲージ/モチーフ 約7cm×7.5cm

●サイズ/約縦7.5cm×横8cm(ループ含まず)

●編み方要点

## 1.モチーフを編む

A色で鎖5目作って輪にし、図を参照して5段編みます。

同じものを5枚編みます。

## 2.モチーフをつなぎ合わせる

配置図を参照して、モチーフを ①・②の順に編みつなぎ、

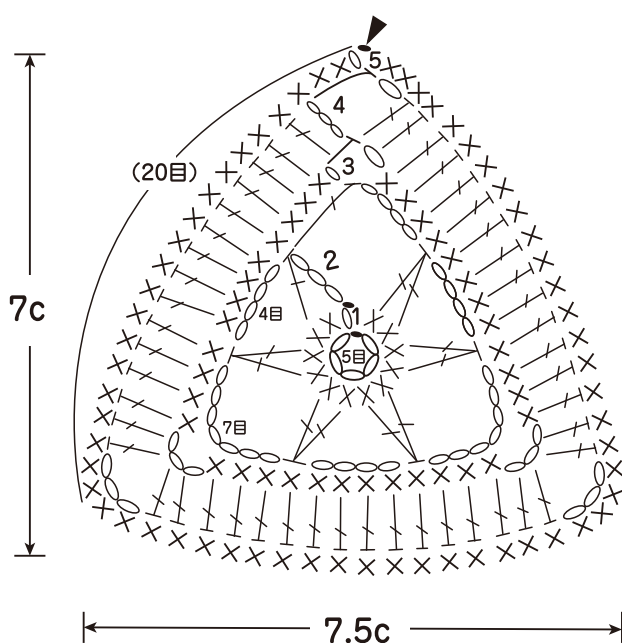
続けてループを編みます。



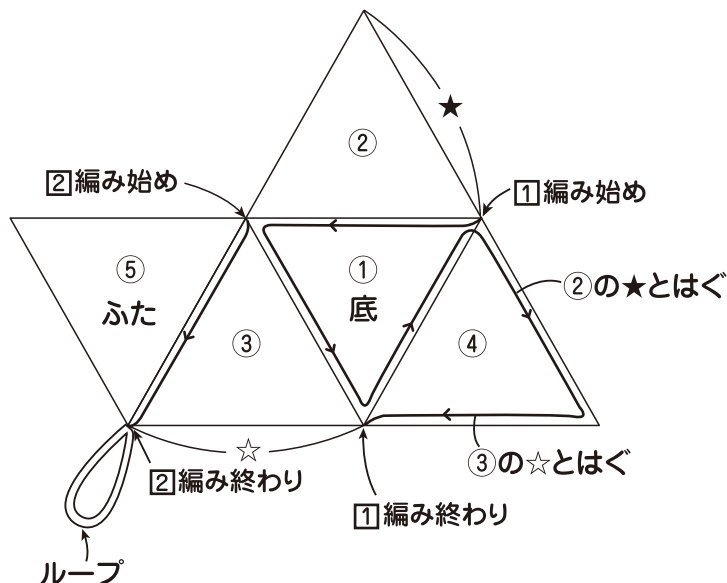
配色表

	1	2	3	4	5
A色	黄(H8)	濃ピンク(H16)	水色(H13)	黄緑(H11)	オレンジ(H9)
B色	こげ茶(H18)	紫(H15)	濃ピンク(H16)	オレンジ(H9)	こげ茶(H18)

## 1.モチーフを編む(A色) 5枚



〈モチーフの配置図〉

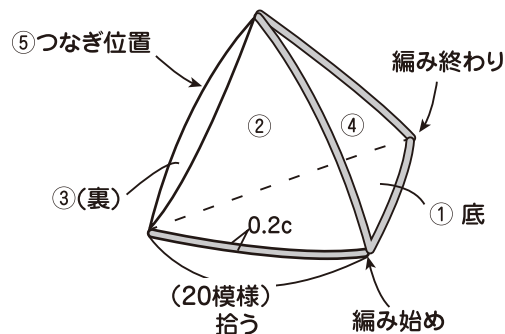


## 2.モチーフをつなぎ合わせる

※配置図を参照して①・②の順に編みつなく

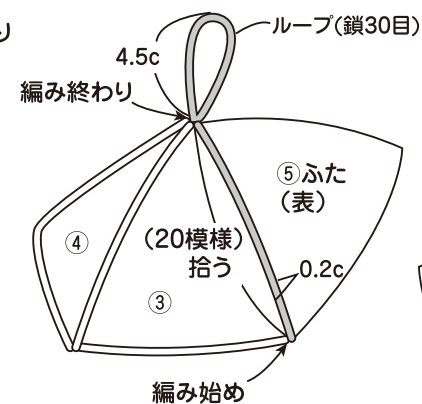
① モチーフ①～④を外表に合わせて  
ふち編みで編みつなく(B色)

※下図参照

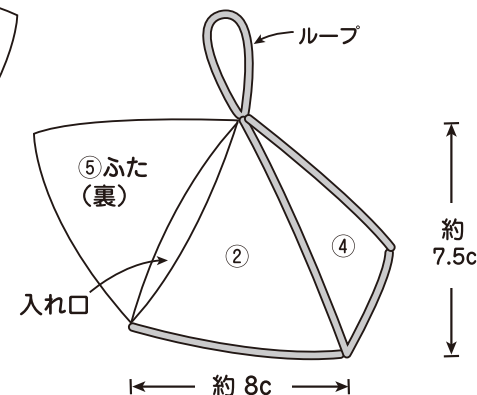


② モチーフ③と⑤を外表に合わせて  
ふち編みで編みつなぎ、続けて  
ループを編む(B色)

※下図参照



出来上がり図



◁ = 糸をつける  
▶ = 糸を切る

ふち編み

